



دعای مطالعه

«اللَّهُمَّ أَخْرِجْنِي مِنْ ظُلُمَاتِ الْوَهْمِ وَ أَكْرِمْنِي بِنُورِ الْفَهْمِ اللَّهُمَّ افْتَحْ عَلَيْنَا
أَبْوَابَ رَحْمَتِكَ وَ انْشُرْ عَلَيْنَا خَزَائِنَ عُلُومِكَ بِرَحْمَتِكَ يَا أَرْحَمَ الرَّاحِمِينَ.»
(خدایا، مرا از تاریکی‌های وهم خارج کن و به نور فهم گرامی‌ام بدار.
خدایا، درهای رحمت را به روی ما بگشا و خزانه‌های علومت را برایمان باز کن؛
به مهربانی‌ات، ای مهربان‌ترین مهربانان!)

تقدیم به

ارواح قدسی ائمه معصومین علیہم السلام،

به ویژه مولا و مقتدای زمان، حضرت بقیة اللہ الاعظم علیہ السلام

شهدای انقلاب اسلامی و دفاع مقدس؛

مدافعان مظلوم حرم اهل بیت علیہم السلام

و زائران آستان ملکوتی امام علی بن موسی الرضا علیہ السلام

صعود چهل ساله

مروری بر دستاوردهای

چهل ساله انقلاب اسلامی

براساس آمارهای بین‌المللی

سید محمدحسین راجی، سید محمدرضا خاتمی



سرشناسه: راجی، سید محمدحسین. ۱۳۶۴. گردآورنده | عنوان و نام پدیدآورنده: صعود چهل ساله تبیین دستاوردهای انقلاب اسلامی به روایت آمار بین‌المللی/ گردآورنده: سید محمدحسین راجی، سید محمدرضا خاتمی؛ به سفارش معاونت تبلیغات و ارتباطات اسلامی آستان قدس رضوی؛ ویراستار زینب‌سادات حسینی. | مشخصات نشر: مشهد: آستان قدس رضوی، معاونت تبلیغات اسلامی، ۱۳۹۷. | مشخصات ظاهری: ۶۴ ص: مصور (رنگی)، نقشه (رنگی)، جدول، نمودار (رنگی)، ۱۴/۵ x ۲۱/۵ سم. | شابک: ۹۷۸-۶۲۲-۶۰۹۰-۳۸۰-۴ | وضعیت فهرست‌نویسی: فیبا | عنوان دیگر: تبیین دستاوردهای انقلاب اسلامی به روایت آمار بین‌المللی. | موضوع: شاخص‌های اقتصادی - ایران - آمار | موضوع: Economic indicators - Iran - Statistics | موضوع: شاخص‌های اجتماعی - ایران - آمار | موضوع: Social indicators - Iran - statistics | موضوع: ایران - تاریخ - جمهوری اسلامی، ۱۳۵۸ | موضوع: Islamic Republic - Iran - history | ۱۷۱۶ | شناسه افزوده: خاتمی، سید محمدرضا، ۱۳۲۳- گردآورنده | شناسه افزوده: آستان قدس رضوی، معاونت تبلیغات و ارتباطات اسلامی | شناسه افزوده: Astan Qods Razavi - Islamic Relief and Communication Assistant | شناسه افزوده: آستان قدس رضوی، معاونت تبلیغات اسلامی | ردیاب: ۷۱۳۳۷ ص ۲/۱ HCF۷۵/۲ | پدیده دیوین: ۳۳۰/۹۵۵ | شماره کتابشناسی ملی: ۵۵۵۹۹۶۴

صعود چهل ساله |

مؤلفان: سید محمدحسین راجی، سید محمدرضا خاتمی

و به اهتمام جمعی از نخبگان حوزوی و دانشگاهی: آقایان مجتبی قربانی، محسن فوجی، بهنام رضیان، مصطفی عباسی، موسی‌الرضا سلطان‌زاده، علی نعمتی، مهدی شیعه‌زاده، امیر باقری، محمدرضا ریزوندی، مهدی طالبی، آرش رازبان، حمید باقری، مصطفی سلیمان‌نصب، امیر مولایی، فضل‌الله طاهری، محمدجواد علی‌پور، علی اسماعیلی، امیررضا نادری، محمد عاشوری، احمد قربانی‌پور، احمد محمدآبادی و خانم‌ها، فاطمه زنگی‌آبادی، سحر سلطانی‌نژاد، نجمه مرتضی‌پور، ترکس ایمانی، عاطفه حسین‌زاده، صفیه قنبری، ریحانه برآزنده، مریم اکبری، الهام آریان‌پور، ایران قاسمی‌پور، محدثه اشرفی‌تبار، محدثه سلیمانی، فاطمه حکم‌آبادی، عطیه عبدالنوری، فاطمه صادقی، زهرا صبوری، زهرا قسنقری، عفت خادمی‌پور، ساجده قربانی، فاطمه حجتی، محبوبه اقتداری، معصومه رسولی، فاطمه‌سادات غلامی و فاطمه عباسی.

به سفارش معاونت تبلیغات اسلامی آستان قدس رضوی

طراحی و صفحه‌آرایی | مهدی یک‌پسر

ویراستار زبانی صوری | زینب‌سادات حسینی

ناشر | انتشارات معاونت تبلیغات اسلامی آستان قدس رضوی

چاپخانه | مؤسسه فرهنگی قدس

شمارگان | ۳۰۰۰ نسخه

قطع | رقعی

نوبت چاپ | اول، ۱۳۹۷

شابک: ۹۷۸-۶۲۲-۶۰۹۰-۳۸۰-۴

نشانی | مشهد، حرم مطهر، صحن جامع رضوی، بین باب‌الهادی علیه السلام و صحن غدیری،

سندوق پستی | ۹۱۷۳-۳۵۱ پلاک ۱۸۳، مدیریت فرهنگی

تلفن | ۰۵۱-۳۲۰۲۵۶۷ سامانه پیامکی نظرها و پیشنهادهای ۳۰۰۰۸۰۲۲۲۲

حقوق چاپ محفوظ است.

فهرست

| | | | |
|-----|--|-----|--|
| ۱۵۳ | فصل پنجم: پیشرفت‌های زیرساختی | ۶ | مقدمه |
| ۱۵۴ | ۱- حوزه حمل و نقل | | |
| ۱۶۶ | ۲- علم و فناوری | | |
| ۱۸۷ | فصل ششم: پیشرفت صنعتی | ۱۱ | فصل اول: استقلال |
| ۱۸۸ | ۱- انرژی | | ۱- از وابستگی دوران پهلوی تا استقلال ایران |
| ۲۱۰ | ۲- صنعت | ۲۶ | ۲- استقلال در کشورهای دنیا |
| ۲۱۹ | فصل هفتم: پیشرفت در معنویت | ۴۱ | فصل دوم: گسترش عدالت اجتماعی |
| ۲۲۰ | ۱- معنویت در دوران پهلوی | ۴۲ | ۱- نابرابری |
| ۲۲۸ | ۲- معنویت در جمهوری اسلامی | ۵۴ | ۲- فقر |
| ۲۵۰ | ۳- تأثیر جمهوری اسلامی بر معنویت دنیا | | |
| ۲۵۲ | ۴- بحران معنویت در غرب | ۶۹ | فصل سوم: گسترش برخورداری‌های عمومی |
| ۲۶۱ | فصل هشتم: کرامت زن | ۷۴ | ۱- امنیت غذایی |
| ۲۶۲ | ۱- زن در نگاه سران ایران | ۸۸ | ۲- آموزش مناسب |
| ۲۶۸ | ۲- بررسی وضعیت زنان | ۹۲ | ۳- بهداشت |
| ۲۸۰ | ۳- کرامت زن در غرب | ۹۸ | ۴- دسترسی به آب |
| ۲۸۹ | فصل نهم: آزادی و مردم‌سالاری | ۱۰۲ | ۵- دسترسی به برق |
| ۲۹۰ | ۱- آزادی و مردم‌سالاری در دوران پهلوی | ۱۰۶ | ۶- دسترسی به سوخت |
| ۳۰۰ | ۲- آزادی و مردم‌سالاری در انقلاب اسلامی | ۱۰۸ | ۷- دسترسی به وسایل ارتباطی |
| ۳۰۶ | ۳- نقد شاخص‌های آزادی در غرب | ۱۱۴ | ۸- شاخصه توسعه انسانی |
| ۳۱۲ | علل تحقق‌نیافتن کامل اهداف انقلاب اسلامی | ۱۱۷ | فصل چهارم: عزت و اقتدار |
| ۳۱۴ | فهرست منبع و مأخذ | ۱۱۸ | ۱- اقتدار امنیتی |
| | | ۱۳۲ | ۲- اقتدار نظامی |
| | | ۱۵۰ | ۳- اقتدار منطقه‌ای |

«مهم‌ترین کاری که دشمن می‌خواهد بکند، تصویرسازی غلط از وضع کشور است؛ نه فقط برای اغوای افکار عمومی دنیا، بلکه حتی برای اغوای افکار عمومی داخل خود کشور!»^۱ «با تصویرسازی غلط سعی می‌کنند افکار ملت ایران را منحرف کنند؛ هم تصویر غلط دربارهٔ ایران، هم تصویر غلط دربارهٔ خودشان، هم تصویر غلط دربارهٔ اوضاع منطقه.»^۲ بنا بر بیانات رهبر معظم انقلاب، امام‌خامنه‌ای «التمنای» در ماه‌های اخیر، مهم‌ترین و اصلی‌ترین برنامهٔ کنونی دشمن، تصویرسازی غلط از وضعیت ایران و جهان در افکار عمومی است. هدف دشمن از این برنامه، ایجاد تصویری سیاه و تاریک و ناامیدکننده از وضعیت جمهوری اسلامی و در مقابل، ساختن تصویری سفید و روشن و آرمانی از وضعیت کشورهای توسعه‌یافته^۳ خصوصاً ایالات متحدهٔ آمریکا است تا در نتیجهٔ این تصویرسازی، مردم برای خروج از وضعیت نابسامان خود، به سمت توسعه‌یافتگی^۴ به سبک کشورهای غربی حرکت کرده و به دلیل نبود ثروت و تکنولوژی لازم برای توسعه‌یافتگی، مجبور شوند به یکی از مراکز قدرت و ثروت، مخصوصاً ایالات متحدهٔ آمریکا وابسته شوند.

۱. سیدعلی خامنه‌ای، بیانات در دیدار با نخبگان و استعدادهای برتر علمی، ۲۵ مهر ۱۳۹۷.
۲. سیدعلی خامنه‌ای، بیانات در همایش ده‌هزار نفری «خدمت بسیجیان» در ورزشگاه آزادی، ۱۲ مهر ۱۳۹۷.
۳. Developed Countries.
۴. Development.

این مسئله، بدین معناست که دشمنان جمهوری اسلامی، استقلال جمهوری اسلامی را هدف قرار داده و می‌خواهند از جمهوری اسلامی ایران، شهروندی مطیع در دهکده جهانی بسازند و ایران اسلامی را در هاضمه استکبار جهانی دچار استحاله کنند.

برای مقابله با این چالش فکری، ضروری است که صرفاً با استفاده از منابع آماری پذیرفته در نزد جامعه بین‌الملل، کارنامهٔ چهل‌سالهٔ انقلاب اسلامی را با کارنامهٔ رژیم گذشته و کارنامهٔ کشورهای دیگر دنیا، به‌ویژه کشورهای به‌ظاهر توسعه‌یافته مقایسه کنیم تا نادرستی تصویری که رسانه‌های بین‌المللی در جنگ روانی علیه انقلاب اسلامی ایران ساخته و پرداخته‌اند، بیش‌ازپیش آشکار شود.

قرآن کریم نیز در بحث با اهل‌کتاب به کتب تحریف‌شدهٔ آنان استناد و حقانیت پیامبر اکرم ﷺ را ثابت کرده است. این بدان معنا نیست که قرآن همهٔ مطالب این کتاب‌های تحریف‌شده را قبول داشته و آن‌ها را تماماً صحیح بداند؛ بر این مبنا، رجوع به شاخصه‌های بین‌المللی در ارزیابی پیشرفت جمهوری اسلامی، به هیچ عنوان تاییدکنندهٔ شاخص‌های

توسعه جهانی برای ارزیابی میزان توسعه‌یافتگی کشورها نیست. توجه به این شاخص‌ها و استفاده از آن‌ها صرفاً به‌علت مقبولیتشان در افکار عمومی جامعه جهانی است.

شاخص‌های توسعه جهانی^۵ (WDI) کشورهای دنیا را صرفاً بر پایه مفاهیم اقتصادی ارزیابی کرده و محور توسعه‌یافتگی کشورها را افزایش تولید ناخالص داخلی^۶ (GDP) و افزایش درآمد ناخالص ملی^۷ (GNI) قرار می‌دهند؛ به این معنا که اگر بخش‌های مختلف یک کشور، اعم از آموزش، فرهنگ، سیاست خارجی، سیاست داخلی، قدرت نظامی و سایر حوزه‌ها، در خدمت افزایش تولید ناخالص ملی قرار بگیرد، آن کشور در مسیر توسعه‌یافتگی قرار گرفته است.

شاخص توسعه انسانی^۸ (HDI) نیز که توسط سازمان ملل برای ارزیابی رفاه جوامع در نظر گرفته می‌شود، فقط سرانه درآمد ناخالص ملی بدون توجه به نحوه توزیع آن و تعداد سال‌های تحصیلی و امید به زندگی را تعیین‌کننده رفاه افراد تلقی می‌کند.

بدیهی است تنظیم روابط گوناگون فرهنگی و سیاسی و امنیتی کشور به محوریت اقتصاد و توجه‌نکردن به مسائل مهمی همچون عدالت، خانواده، اخلاق و معنویت در ارزیابی رفاه جوامع، به هیچ عنوان با آرمان‌های انقلاب اسلامی تطابق نداشته و تاکنون نیز از پایگاه همین محاسبات غلط، بلایا و خسارات جبران‌ناپذیری را در جوامع غربی به‌بار آورده است. افزایش روزافزون فاصله طبقاتی، ازبین‌رفتن نهاد خانواده و رشد فزاینده آمار طلاق، گسترش درخور توجه ارتکاب جرایم، افزایش بی‌حدوحصر فحشا و فساد و آزار جنسی زنان، افزایش جمعیت زیر خط فقر، گسترش بی‌خانمانی و بسیاری از معضلات دیگر، نتیجه دستگاه محاسباتی غلط و سودجویانه سرمایه‌داری در کشورهای توسعه‌یافته است. توسعه منهای عدالت و معنویت، به هیچ عنوان، پیشرفت مطلوب جمهوری اسلامی

۵. World Development Indicators.

۶. Gross Domestic Product.

۷. Gross National Income.

۸. Human Development Index.

ایران نیست؛ اما در مقابل، جمهوری اسلامی با آرمان‌های الهی و انسانی نه فقط در پی رفع فاصله طبقاتی و گسترش رفاه برای مردم است، بلکه به دنبال احیای کرامت ذاتی انسان‌هاست.

در کتاب پیش رو که ثمره تلاش نزدیک به ۷۰ نفر از نخبگان حوزوی و دانشگاهی و مطالعه بیش از ۱۷ هزار ساعت است، تلاش شده است میزان دستیابی جمهوری اسلامی ایران به آرمان‌هایی از قبیل عدالت، استقلال، معنویت، آزادی، کرامت زن، مردم‌سالاری دینی، گسترش رفاه عمومی و... را با استفاده از نزدیک‌ترین و متناسب‌ترین شاخصه‌های بین‌المللی به آرمان‌های انقلاب اسلامی، بررسی شود.

ارجاعات این کتاب به معتبرترین منابع بین‌المللی نظیر داده‌های اطلاعاتی سازمان ملل، بانک جهانی، سازمان جهانی غذا و کشاورزی، سازمان جهانی سلامت، دفتر برنامه توسعه ملل متحد و دیگر مراجع آماری جهانی مستند شده است.

ذکر این نکته لازم است که بیان دستاوردهای انقلاب، بدین معنا نیست که جمهوری اسلامی در این ۴۰ سال خالی از اشکال بوده است؛ بلکه بدان معناست که در مسیر پیشرفت قرار داشته است و به آرمان‌های خود نزدیک‌تر شده است؛ هرچند که در برهه‌هایی از زمان، سرعت حرکتش کند شده است که در فصل آخر کتاب، به اختصار به دلایل آن نیز اشاره شده است.

انتشارات معاونت تبلیغات اسلامی
آستان قدس رضوی



فصل اول

استقلال



از وابستگی دوران پهلوی تا استقلال ایران اسلامی

یکی از بارزترین صفات حکومت پهلوی، وابستگی به دولت‌های بیگانه و به ویژه آمریکا بود. این درحالی است که یکی از اصول مهم قانون اساسی جمهوری اسلامی ایران؛ استقلال، حاکمیت و تمامیت ارضی کشور است.

پس از پیروزی انقلاب اسلامی، اصل استقلال از چنان ارج و منزلتی برخوردار شد که همراه اصل آزادی در کنار اسلام، به‌عنوان اصلی تفکیک‌ناپذیر، به قانون اساسی جمهوری اسلامی وارد شد و حفظ استقلال، وظیفهٔ آحاد ملت و دولت و کارویژهٔ اصلی سیاست کشور تلقی شد.^۱ مقولهٔ استقلال از نظر بنیان‌گذار جمهوری اسلامی، یکی از شاخص‌های مهم و جزو آرمان‌های اصلی انقلاب به‌شمار می‌رود.

از نظر حضرت امام، استقلال دو بُعد سلبی و ایجابی دارد. استقلال سلبی همان استعمارزدایی است که زمینه‌ساز تحقق حکومت نه شرقی، نه غربی محسوب می‌شود.^۲ امام راحل یکی از اهداف انقلاب اسلامی را قطع دست اجانب از مملکت اسلامی، قطع ریشه‌های وابستگی،

۱. نکه: اصل ۹ قانون اساسی جمهوری اسلامی ایران.
۲. نکه: مؤسسه تنظیم و نشر آثار امام خمینی (ره)، صحیفهٔ امام، ج ۱۷، ص ۵۶.



رفع سلطه و ضعف و سستی و زبونی در مقابل استعمار، جلوگیری از استثمار و استعباد، قطع منافع و مطامع استعمارگران و در یک کلام، استقلال از استعمار خارجی دانسته‌اند. این بزرگوار ضمن تأکید بر ماهیت ضداستعماری نهضت، هدف انقلاب اسلامی را خارج شدن از مدار وابستگی به کشورهای امپریالیست و درنهایت، شکست ابرقدرت‌ها دانسته و در این زمینه، بر کوتاه کردن دست جنایتکاران خارجی و به‌انزوآکشاندن قدرت‌های استعماری در جهان و نیز مقابله با ایادی منطقه‌ای امپریالیسم به‌ویژه صهیونیسم تأکید بسیار کرده‌اند.^۳

در بحث استقلال ایجابی، به‌نظر امام خمینی هدف انقلاب اسلامی تأمین استقلال مملکت در ابعاد سیاسی، نظامی، فرهنگی، اقتصادی و فکری است. ایشان «سپردن کار به کاردانان وطن‌خواه امین»^۴ و خودکفایی و اختصاص مخازن و منابع کشور به مردم و نیز استقلال فکری مراکز آموزشی را از پیش‌شرط‌های لازم برای تحقق استقلال برشمرده و می‌فرمایند:

همه چیزمان باید مستقل بشود. استقلال با وابستگی جمع نمی‌شود و ما [اگر] فرهنگمان وابسته بشود، استقلال نداریم؛ اقتصادمان وابسته بشود، استقلال نداریم. اول باید آن مطلب را درستش کرد: استقلال اقتصادی. اول باید او را درستش کرد تا ما بتوانیم اسم خودمان را یک مملکت بگذاریم.^۵

۳. مؤسسه تنظیم و نشر آثار امام خمینی (ره)، صحیفه امام، ج ۱۴، ص ۱۳۵.
 ۴. مصاحبه حضرت امام (ره) با رادیوتلوویزیون فرانسه در ۲۳ شهریور ۱۳۵۷، به نقل از: مؤسسه تنظیم و نشر آثار امام خمینی (ره)، صحیفه امام، ج ۳، ص ۴۶۸.
 ۵. مؤسسه تنظیم و نشر آثار امام خمینی (ره)، صحیفه امام، ج ۱۰، ص ۴۳۹ و ۳۸.



اول | استقلال سیاسی

انتخاب و انتصاب مسئولین، ابتدایی‌ترین حق یک کشور محسوب می‌شود. وابستگی در دوران پهلوی به حدی بود که انتخاب نخست‌وزیر و سایر مسئولین باید با نظر مستقیم غرب انجام می‌شد. انتخاب رجال سیاسی وابسته به غرب توسط انگلیس و آمریکا، از خود رضاخان و محمدرضا گرفته تا عناصر مختلف دربار، نکته‌ای تأمل‌برانگیز در وابستگی بی‌چون و چرای رژیم پهلوی است. افشای این واقعیت از زبان عناصر دربار، بهترین سند برای وجود وابستگی در سران پهلوی است.

در همین زمینه، ملکه پهلوی گفته است:

گاهی به محمدرضا می‌گفتم: «چرا با علم به اینکه می‌دانی این پدرسوخته‌ها نوکر اجنبی هستند، آن‌ها را اخراج نمی‌کنی؟» محمدرضا می‌گفت: «چه فایده‌ای بر اخراج آن‌ها مترتب است؟»

این‌ها را اخراج کنم، ده‌ها نفر دیگر را اطرافم قرار می‌دهند. بگذارید این‌ها باشند [تا] خیال دولت‌های خارجی از خُسن انجام امور در ایران راحت باشد!»
او در ادامه، باتوجه‌به اینکه محمدرضا هم از این موضوع آگاه بود، چنین نوشته است:

محمدرضا خصوصی به من می‌گفت: «همین رئیس ساواک و معاون او و مدیران ارشد، همه‌شان با آمریکایی‌ها ارتباط دارند و برای حفظ ظاهر می‌آیند و از من اجازه می‌خواهند؛ درحالی‌که قبل از کسب اجازه، اطلاعات موردنیاز را به آمریکا و انگلیس رد کرده‌اند.»^۶

نفوذ تا جایی بود که حسین فردوست در بخشی از خاطرات خود با اشاره به ملاقاتش با ترات، رئیس اطلاعات انگلیس در ایران و ناراحتی او از اینکه محمدرضا به رادیوهای آلمان گوش می‌کند و از روی نقشه‌های آن‌ها جنگ جهانی دوم را دنبال می‌کند، می‌گوید:

پس از بازگشت، جریان را به محمدرضا گفتم. او شدیداً جا خورد و پرسید: «انگلیسی‌ها از کجا می‌دانند که من به رادیو گوش می‌دهم؟... فردا اول وقت، با ترات تماس بگیر و بگو محمدرضا نقشه‌ها را پاره کرد و به هیچ رادیویی هم گوش نخواهد کرد؛ مگر رادیوهایی که ترات اجازه دهد!»^۷

طبق تحقیقات سنای ایالات متحده، تعداد مستشاران آمریکایی در ایران که در سال ۱۹۷۲، ۱۶ هزار نفر بود، در سال ۱۹۷۶ به ۲۴ هزار نفر افزایش یافته بود.^۸ در گزارش سنا هم آمده بود که تعداد آمریکایی‌ها در ایران، می‌بایست به‌واسطهٔ خرید بیشتر اسلحه از آمریکا، تا سال ۱۹۸۰ به ۶۰ هزار نفر برسد.^۹

۶. ریخانه درودی، دربار به روایت دربارهٔ فساد سیاسی، ص ۳۳.

۷. نک: حسین فردوست، ظهور و سقوط سلطنت پهلوی؛ خاطرات حسین فردوست، ج ۱، ص ۱۰۴ تا ۱۰۶.

۸. نک: علی سلیمان‌پور و امیر اکبری، «روایت خارجی ایران و آمریکا در استانهٔ انقلاب اسلامی»، فصلنامهٔ علمی پژوهشی پژوهشنامهٔ تاریخ، س ۱۱، ش ۴۲، بهار ۱۳۹۵، ص ۱۲۹-۱۴۸.


۹. نک: ابراهیم سنجر، نفوذ آمریکا در ایران، ص ۱۲۱.

حال با ظهور انقلاب اسلامی، وابستگی‌های سیاسی و نظامی ایران از کل کشورهای دنیا قطع شد و شعار راهبردی ایران، یعنی «نه شرقی، نه غربی، جمهوری اسلامی» به گوش تمام کشورهای جهان رسید.

مردم ایران با جمهوری اسلامی، معنای واقعی استقلال در انتخاب مسئولین و سیاست‌گذاران کشور را درک کرده و به بیگانگان مجال دخالت در امور سیاسی کشور را ندادند. استقلال در روابط خارجی ایران نیز درخور توجه بوده و ایران قبل از انقلاب را که صرفاً پیاده‌نظام دولت‌های غربی در منطقه بود، امروز اثرگذارترین کشور منطقه و بعضاً دنیا می‌دانند. طبق گزارش آمریکن اینترست، در سال ۲۰۱۷ ایران هفتمین قدرت در دنیا شناخته شده است.

تصویر ۱

گزارش آمریکن اینترست دربارهٔ هشت قدرت برتر دنیا در سال ۲۰۱۷ که ایران در جایگاه هفتم دنیا قرار گرفته است.



FEATURES
REVIEWS
NEWS ANALYSIS
COLUMNISTS
PODCAST
BLOGS
SUBSCRIBE

YEAR IN REVIEW

The Eight Great Powers of 2017

WALTER RUSSELL MEAD & SEAN KEELEY

In 2016, Russia surpassed Germany, and Israel joined the list for the first time.


7. Iran

The proxy wars between Saudi Arabia and Iran continued unabated throughout 2016, and as we enter the new year Iran has confidently taken the lead. Saudi Arabia remains a formidable power, but it was Iran that pulled ahead in the last 12 months.

Throughout 2016, Iranian proxies were on the march across the Middle East, and the Shi'a Crescent seemed closer to reality than ever before. In Lebanon, Tehran rejoiced at the growing clout of Hezbollah and the election of Shi'a-friendly Michel Aoun, while the Saudis bitterly cut off aid in a sign of their diminishing influence in Beirut. And in Syria, Shiite militias helped to retake Aleppo and turn the tide for Assad. Iran was also gaining ground in Iraq. More disquieting than all this, from the Saudi perspective, were developments in Yemen. Iran-backed Houthi rebels took the fight to the Saudi-backed government in a war that has already claimed 10,000 lives.

Meanwhile, the fruits of the nuclear deal continued to roll in: high-profile deals with Boeing and Airbus sent the message that Iran was open for business, while Tehran rapidly ramped up its oil output to pre-sanctions levels.

2017 may be a more difficult year for Tehran: one of the mullahs' most important assets, President Obama, is no longer in office and, as far as anybody can tell, the Trump administration seems more concerned about rebuilding ties with traditional American allies in the region than in continuing Obama's attempt to reach an understanding with Iran.



دوم | استقلال نظامی

قوای نظامی هر کشور ستون اقتدار هر کشور تلقی می‌شود. شاهان پهلوی با خرید انواع تسلیحات غربی، به‌ویژه از آمریکا، سعی در تقویت نیروی نظامی ایران داشتند؛ ولی در واقعیت، غربی‌ها با فروش انواع سلاح‌های خود با چندبرابر قیمت به ایران، قصد به‌تاراج‌بردن ذخایر این ملت را داشتند و از سویی دیگر، آن‌ها ایران را انباری از مهمات کرده بودند و در مواقع مختلف، بدون اجازه ایران، از آن‌ها استفاده می‌کردند. برای نمونه، ملکه پهلوی در این باره گفته است:

یک‌روز محمدرضا که خیلی ناراحت بود، به من گفت: «مادرجان، مرده‌شور این سلطنت را ببرد که من شاه و فرمانده کل قوا هستم، ولی بدون اطلاع من، هواپیماهای ما را برده‌اند ویتنام! آمریکایی‌ها که از قدیم در ایران [نیروی] نظامی داشتند، هر وقت احتیاج پیدا

رفتار تحقیرآمیز قدرت‌های جهانی با پهلوی؛ حضور سران متفقین در دوران جنگ جهانی دوم در تهران بدون اطلاع به محمدرضا شاه و مسئولین ایرانی



می‌کردند، از پایگاه‌های ایران و امکانات ایران با صلاح‌دید خود استفاده می‌کردند... حالا بماند که چقدر سوخت مجانی می‌زدند و اصلاً کل بنزین هواپیماها و سوخت کشتی‌هایشان را از ایران می‌بردند...^{۱۰}

اسدالله علم در خاطراتش دربارهٔ گران کردن تجهیزات نظامی چنین نوشته است: ...شاه گفت: «با وجود این که سازنده کتیباً تایید کرده است که قیمت هر هواپیما ۶/۵ میلیون دلار است، چطور آن را به ۱۸ میلیون دلار افزایش



دهند؟!...» در پاسخ گفتم: «همان کاری که در مورد ناوشکن‌های اسپروانس کردند: ۶ فروند این کشتی‌ها ۲۸۰ میلیون دلار برآورد شده بود؛ اما ما مجبور شدیم ۶۰۰ میلیون دلار بپردازیم!... به نظر می‌رسد که پنتاگون در بالا کشیدن مابقی ناچیز درآمد نفتی ما وقت را تلف نمی‌کند.»^{۱۱}

اقتدار نظامی ایران به‌طور مفصل در ادامه کتاب تشریح خواهد شد؛ بنابراین در این بخش، فقط به این نکته اکتفا می‌کنیم که ایران به‌عنوان طلایه‌دار جبههٔ مقاومت در منطقه، توانسته است در طول جنگ تحمیلی هشت ساله، جنگ ۳۳ روزهٔ حزب‌الله، جنگ ۲۲ روزه، فتنهٔ داعش و... در مقابل کشورهای بزرگ استعماری، قدرت نظامی و سیاسی خود را نشان دهد و امروزه، همگان به رشد روزافزون نفوذ این کشور در منطقه اعتراف می‌کنند.

۱۰. تاج‌الملوک بهلوی، خاطرات تاج‌الملوک، ص ۳۸۷.
 ۱۱. اسدالله علم، گفت‌وگوهای من با شاه، ج ۲، ص ۸۱۱.

سوم | استقلال اقتصادی

مصادیق وابستگی پهلوی به غرب متعدد بوده است؛ از این رو به صورت مختصر چند نمونه را بیان می‌کنیم.

ژنرال ویلیامسون، رئیس هیئت مستشاران نظامی آمریکا در ایران، در پایان مأموریت دوساله خود می‌گوید:



این دو سال ۱۹۷۱ تا ۱۹۷۳م، به‌نظم دویست سال طول کشید که در این مدت، درمورد ۷۰۰ قرارداد به ارزش تقریبی ۴میلیارد دلار مذاکره کردم... ایران مرکز معامله خوبی بود. این کشور بوفه بازرگانان نام گرفته بود. این بوفه بسیار بسیار خوب بود و منافع تجاری در آن فوق‌العاده بود.^{۱۲}

مایکل لدین نیز نوشته است: «در برابر هر دلاری که ایالات متحده برای خرید نفت ایران خرج می‌کرد، ایرانی‌ها دو دلار برای خرید تجهیزات نظامی و سایر کالاها به ایالات متحده برمی‌گرداندند.»^{۱۳}

حکومت پهلوی مخارج خود و کشور را از راه فروش نفت خام تأمین می‌کرد؛ از این رو به قیمت نفت و افت‌وخیز بازارهای جهانی به‌شدت وابسته بود.

۱۲. جیمز بیل، عقاب و

شیر، ص ۳۲۷.

۱۳. مایکل لدین و ویلیام

لویس، کارتر و سقوط

شاه، ص ۳۰.



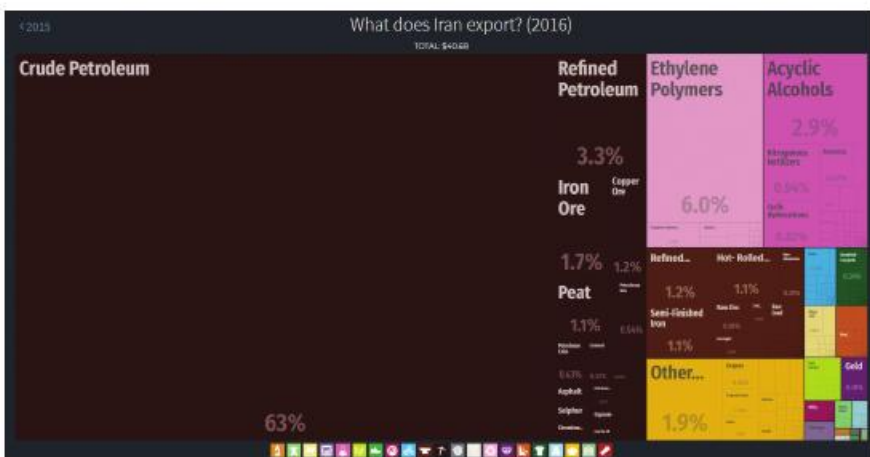
تصویر ۳

نمایش رتبه‌بندی تنوع کالاهای صادرشده ایران در سال ۲۰۱۶م سهم ۶۳ درصدی نفت خام از صادرات کشور و کاهش خام فروشی نفت



تصویر ۲

نمایش رتبه‌بندی تنوع کالاهای صادرشده ایران در سال ۱۹۷۶م سهم ۹۳ درصدی نفت خام از کل صادرات کشور

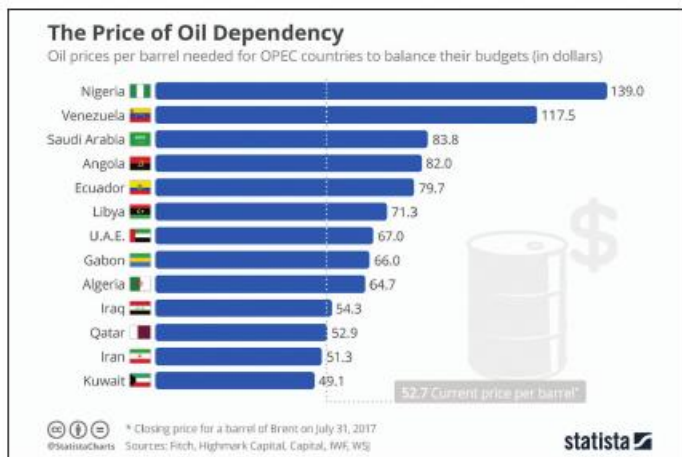


جمهوری اسلامی با رویکرد مبارزه با وابستگی به نفت، توانست روزبه‌روز وابستگی خود به نفت را کاهش دهد؛ به‌نحوی که در سال ۱۹۷۶م (۱۳۵۵ش) نزدیک به ۹۳ درصد از صادرات ایران، سهم نفت خام بوده است و جمهوری اسلامی توانست در سال ۲۰۱۶م (۱۳۹۵ش) این سهم را به حدود ۶۳ درصد کاهش دهد.

از مشکلات کشورهای نفت‌خیز، وابستگی بیش‌ازحد به قیمت نفت است؛ از این‌رو کشورهای تولیدکننده نفت همواره سعی در کاهش وابستگی به قیمت جهانی نفت دارند. تصویر ۴، وابستگی کشورهای عضو آپک به نفت را نشان می‌دهد. این اطلاعات که مربوط به سال ۲۰۱۷م است، نشان می‌دهد که کشور عربستان سعودی برای اینکه کسری بودجه نداشته باشد، باید نفت خود را به قیمت ۵۱/۳ دلار؛ این درحالی است که هر بشکه نفت آپک، ۵۲/۷ دلار قیمت داشته است و در این صورت، ایران دچار افزایش ذخیره ارزی شده و کشورهای عربستان و نیجریه و... به کسری بودجه دچار شده‌اند.

تصویر ۴

نمودار وابستگی کشورهای عضو آپک به قیمت نفت در سال ۲۰۱۷م





چهارم | استقلال فرهنگی

استحالة فرهنگ غنی مردم مسلمان ایران در رأس تمام فعالیت‌های فرهنگی دوران پهلوی قرار داشت. در این دوران، غرب توسط پهلوی‌ها و درباریان، به‌عنوان الگویی بی‌بدیل برای تبعیت به مردم معرفی می‌شد؛ برای نمونه، میرزاملکم‌خان که پدر روشن‌فکری و پایه‌گذار لژهای فرماسونری در ایران است، نوشته است: «من همین‌قدر می‌گویم که ما در مسائل حکمرانی، نه می‌توانیم و نه باید از پیش خود اختراعی نماییم. یا باید علم و تجربه فرنگستان را سرمشق خود قرار بدهیم، یا باید از دایرة بربری‌گری خود قدمی بیرون نگذاریم.»^{۲۲}

در گزارش عملکرد سال ۱۹۶۲م، کمیسیون مبادلات فرهنگی و آموزشی ایران و آمریکا که در سال ۱۳۰۴ به ریاست محمدعلی فروغی تأسیس شد، به‌طور مشخص از اهدافی از این دست نام برده شده است: معرفی آمریکا به‌عنوان ملتی قوی و دموکراتیک و پویا و معرفی ارزش‌ها و شیوه زندگی آمریکایی، به‌عنوان الگوی آرمانی ایرانیان.^{۱۵}

فسادهای بی‌شمار دربار و ترویج بی‌بندوباری در اکثر نقاط کشور، در دستور کار حکومت قرار گرفت و هم‌وغم پهلوی از بین بردن اسلام در کشور ایران بود. ابتدال و بی‌بندوباری افسارگسیخته پهلوی، حتی از کشورهای اروپایی نیز بیشتر بوده که از مصادیق آن می‌توان به جشن هنر شیراز و ازدواج هم‌جنس‌بازان اشاره کرد.

آنتونی پارسونز در دیدار با شاه برای نشان‌دادن عمق فاجعه‌ای که در جشن هنر شیراز می‌گذشت، به او می‌گوید:

جشن هنر سال ۱۳۵۶ شیراز، از نظر کثرت صحنه‌های اهانت‌آمیز به ارزش‌های اخلاقی ایرانیان، از جشن هنر پیشین فراتر رفته بود. به‌عنوان مثال... یکی از صحنه‌هایی که در پیاده‌رو اجرا می‌شد، تجاوز به عنف بود که به‌طور کامل، نه به‌طور نمایشی و وانمودسازی، به‌وسیله یک مرد کاملاً عریان یا بدون شلوار، درست به خاطر ندارم، با یک زن که پیراهنش به‌وسیله مرد متجاوز چاک داده می‌شود، در مقابل چشم همه صورت گرفت؛ ولی موضوع به شیراز محدود نشد و طوفان اعتراض که علیه این نمایش برخاست، به مطبوعات و تلویزیون هم رسید. من به این خاطر، موضوع را با شاه در میان گذاشته و به او گفتم: «اگر چنین نمایشی، به‌طور مثال در شهر منچستر انگلیس اجرا می‌شد، کارگردان و هنرپیشگان آن جان سالم به‌در نمی‌بردند!» شاه مدتی خندید و چیزی نگفت...^{۱۶}

۱۴. محمد محیط طباطبایی،

مجموعه آثار میرزا ملک‌خان،

ص ۱۰.

۱۵. نک: انجمن ایران و

آمریکا، فصلنامه مطالعات

تاریخی، ش. ۹، پاییز ۱۳۸۴،

ص ۱۵.

۱۶. آنتونی پارسونز، غرور و


سقوط، خاطرات سفیر سابق

انگلیس در ایران، ص ۹۱.

یکی از وقایعی که واقعاً روحانیون را به خشم آورد، به ماجرای ازدواج دو پسر در سال ۱۹۶۸ مربوط می‌شد که فرزندان دو ژنرال سرشناس بودند و اتفاقاً یکی از آن‌ها، کیوان خسروانی، به‌عنوان طراح لباس شهبانو فرح معروفیت داشت. این ازدواج غیرعادی در هتل کمودور تهران صورت گرفت و پایتخت کشور شاهنشاهی ایران درحالی شاهد این رویداد بود که هم احکام اسلام به ممنوعیت همجنس‌بازی صراحت داشت و هم در بیشتر کشورهای اروپایی، هنوز همجنس‌بازی اقدامی غیرقانونی تلقی می‌شد!^{۱۳}

اما انقلاب اسلامی در نخستین روزهای تأسیس، اسلامی کردن امور را اصلی مهم در فعالیت‌های فرهنگی قرار داد. انقلاب فرهنگی به‌منظور پاک‌سازی دانشگاه‌ها، تأسیس شورای عالی انقلاب فرهنگی، تألیف کتب متناسب با فرهنگی جمهوری اسلامی ایران و... ازجمله اقدامات مهم و کلیدی نظام در راستای ترویج فرهنگی اسلامی ایرانی به‌شمار می‌رود.

استقلال فرهنگی کشور تا به آن حد ارتقا یافت که انقلاب اسلامی، ایران را از کشوری متأثر از فرهنگ مبتذل غربی در اواخر دوران پهلوی، به کشوری مؤثر در سال‌های اخیر تبدیل کرده است. فرهنگ غنی کشور که در سایه انقلاب اسلامی رشد و نمود یافته، توانسته است در قلب کشورهای غربی و استعماری نفوذ کند و دل‌های بسیاری را مشتاق تفکر بنیان‌گذار انقلاب اسلامی کرده است. ازجمله اقدامات دولت‌های غربی برای نفوذ فرهنگی در کشور و اضمحلال فرهنگ اصیل اسلامی ایرانی، می‌توان تدوین برنامه‌های مختلفی از قبیل سند ۲۰۳۰ را نام برد که جمهوری اسلامی با شناخت دقیق این سند، با تصویب آن در کشور مخالفت کرد تا مانع رسوخ فرهنگی بیگانگان در کشور شود.



استقلال در کشورهای دنیا

برای فهم بهتر اهمیت مسئله استقلال، لازم است نتیجه وابستگی را در کشورهای مختلف دنیا بررسی کنیم. در این پژوهش، به اختصار اقتصاد کشور مکزیک به عنوان یکی از وابسته‌ترین اقتصادها به اقتصاد آمریکا، کشورهای آسیای شرقی به عنوان وابسته‌ترین کشورها به تجارت خارجی و همچنین وابستگی نظامی کشور ژاپن به ایالات متحده آمریکا را بررسی می‌کنیم.



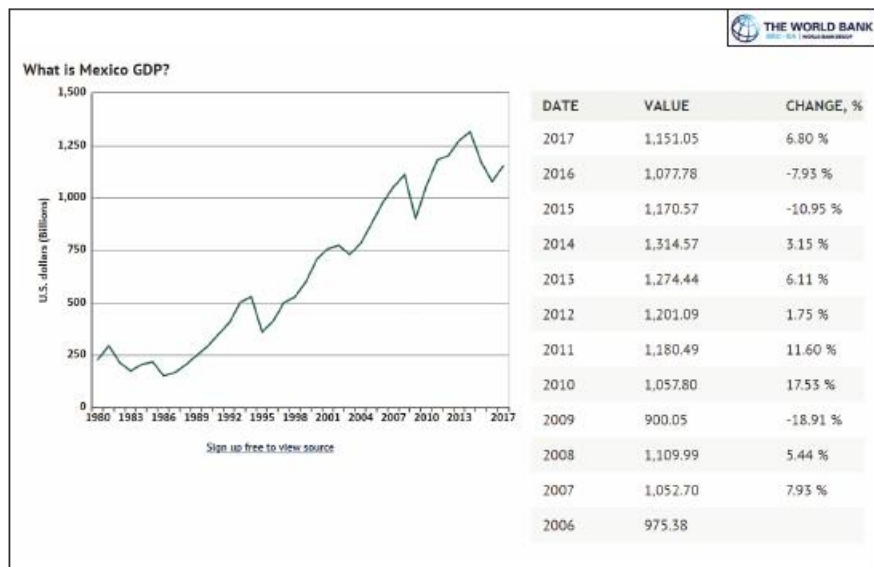
اول | وابستگی اقتصادی مکزیک

اقتصاد کشور مکزیک، در دنیا به‌عنوان یکی از کشورهایی شناخته می‌شود که بسیار وابسته به آمریکاست. در ادامه، برخی از آمار اقتصادی مهم کشور مکزیک نشان داده شده است.



۱- رشد چشمگیر تولید ناخالص داخلی مکزیک

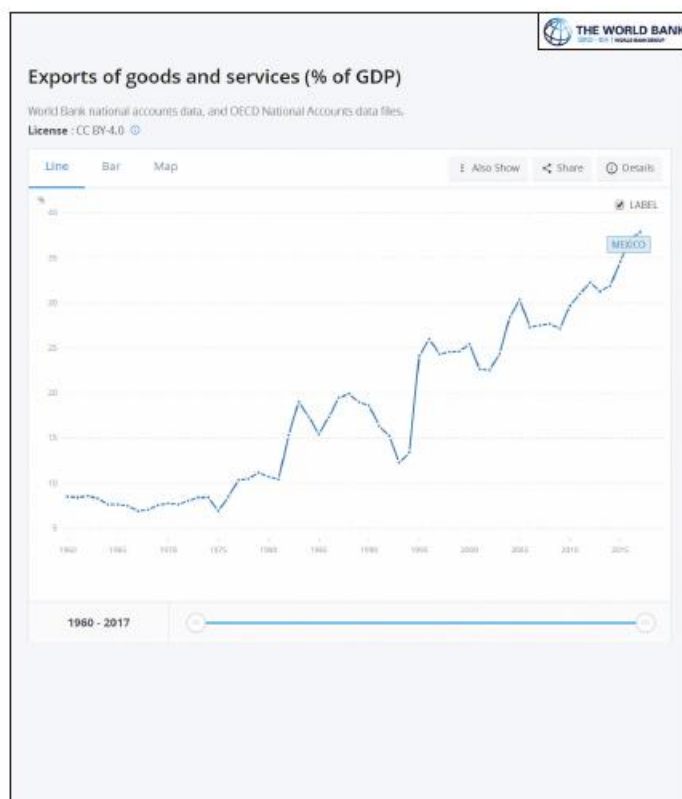
اقتصاد نوظهور مکزیک در سال‌های اخیر رشد فزاینده‌ای یافته است. در ادامه، نمودار رشد تولید ناخالص داخلی این کشور در سال‌های ۱۹۶۰ تا ۲۰۱۷م نشان داده شده است.



تصویر ۵

نمودار تولید ناخالص داخلی مکزیک، از سال ۱۹۶۰ تا ۲۰۱۷م

۲- سهم مهم صادرات مکزیک از افزایش تولید ناخالص داخلی افزایش تولید ناخالص داخلی به پارامترهای مختلفی وابسته است. کشور مکزیک با افزایش صادرات خود توانسته است شاخص تولید ناخالص داخلی خود را به خوبی افزایش دهد.



تصویر ۶

نمودار سهم صادرات از تولید ناخالص داخلی برای کشور مکزیک از سال ۱۹۶۰ تا ۲۰۱۷م





۳- آمریکا مقصد ۷۴ درصد از صادرات مکزیک

مکزیک با توجه به وجود مرز زمینی مشترک با کشور آمریکا توانسته است بیش از ۷۴ درصد از صادرات خود را به کشور آمریکا ارسال کند. کشورهای توسعه یافته کانادا، چین، آلمان و... نیز جزو مهم ترین شرکای تجاری مکزیک هستند.

تصویر ۷

سهم کشورهای مختلف از واردات محصولات تولید شده در مکزیک در سال ۲۰۱۶م

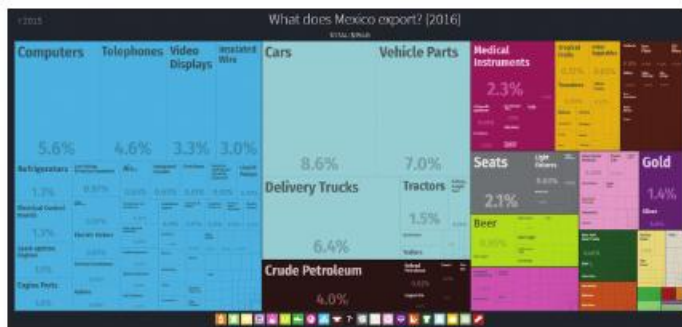


۴- خودرو و محصولات الکترونیک؛ بیشترین صادرات مکزیک

تنوع اقلام صادراتی مکزیک گسترده است. خودرو و لوازم دیجیتال و هوشمند از اقلام صادراتی مهم مکزیک بوده و نفت خام فقط ۴ درصد از سهم صادراتی این کشور را به خود اختصاص داده است.

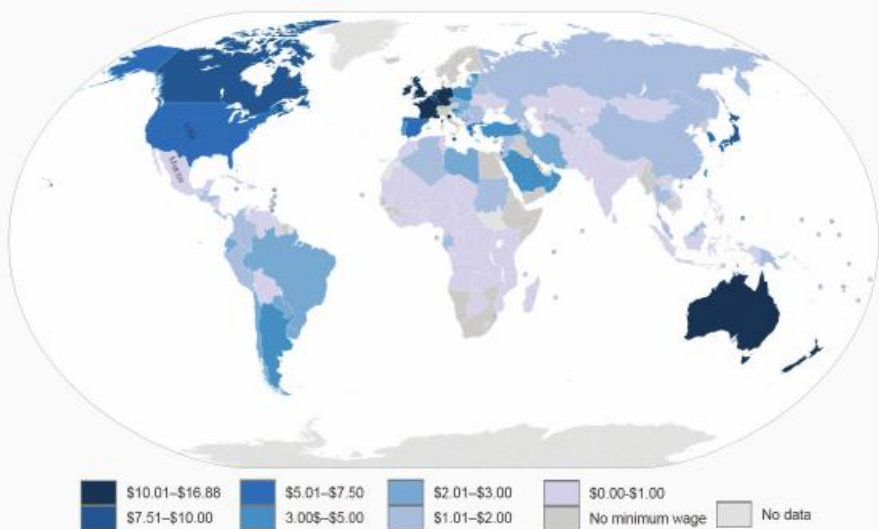
تصویر ۸

تنوع محصولات صادراتی کشور مکزیک در سال ۲۰۱۶م



۵- کارگران مکزیکی؛ نیروی کار بسیار ارزان نسبت به نیروی کار کشور
همسایه خود، آمریکا

نکته درخورتوجه برای این کشور، فاصله دستمزد یک کارگر مکزیکی در
قیاس با یک کارگر آمریکایی است. یک کارگر در مکزیک تقریباً یک‌دهم
یک کارگر آمریکایی دستمزد می‌گیرد.



تصویر ۹

اطلس قیمت کف دستمزد کارگر برای کشورهای مختلف دنیا
منبع: پایگاه خبری World Crunch



۶- شرکت‌های معروف آمریکایی و بین‌المللی دارای خط تولید در مکزیک اختلاف قیمت در هزینه نیروی کار در مکزیک و نزدیکی به بازار بسیار بزرگ آمریکا باعث شده است که شرکت‌های بزرگ جهانی اقدام به تأسیس خطوط تولید محصولات خود در این کشور کنند. در تصویر زیر، برخی از این شرکت‌های بزرگ نشان داده شده است.

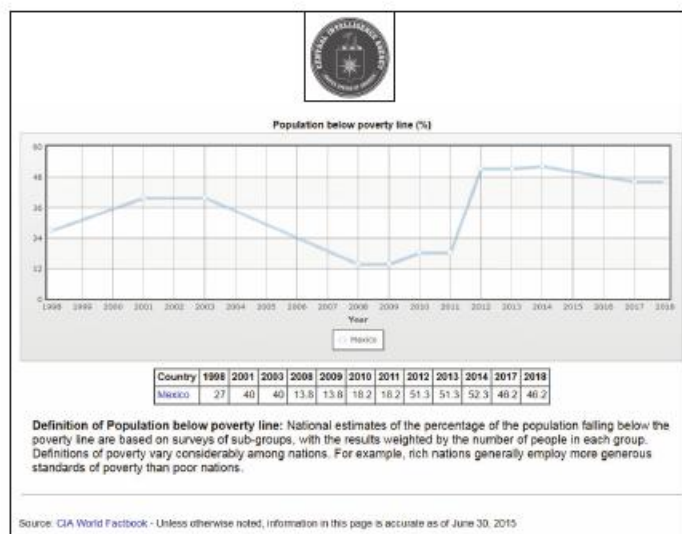


تصویر ۱۰

لوگوی شرکت‌های بزرگ که در کشور مکزیک اقدام به راه‌اندازی خط تولید محصولات خود کرده‌اند.

۷- روند افزایشی و نرخ ۴۶ درصدی جمعیت زیر خط فقر مکزیک

کشور مکزیک بنا بر افزایش تولید ناخالص ملی و نیز توسعه صادرات خود، می‌بایست مردمی ثروتمند داشته باشد؛ اما نکته مهم سوءاستفاده شرکت‌های بزرگ از مردم این کشور به‌عنوان نیروی کار بسیار ارزان است. این شرکت‌ها توانسته‌اند با قیمت تمام‌شده‌ای بسیار کمتر نسبت به کشورهای دیگر، کالای خود را در مکزیک تولید کرده و به بازار آمریکا صادر کنند؛ اما در این بین، مردم مکزیک کمترین سود را از این صادرات دریافت می‌کنند؛ به‌حدی که علی‌رغم روند افزایشی تولید ناخالص داخلی در این کشور، جمعیت فقیر آن نه‌فقط کاهش نیافته، بلکه افزایش نیز یافته است. در سال ۲۰۱۸ نزدیک به ۴۶ درصد از مردم مکزیک زیر خط فقر به سر می‌برند؛ در حالی‌که با این ارقام از حجم صادراتی و تولید ناخالص ملی، به‌طور قطع می‌بایست این کشور درصد فقیر بسیار کمتری می‌داشت!



تصویر ۱۱

نمودار جمعیت زیر خط فقر در کشور مکزیک، از سال ۱۹۹۸ تا ۲۰۱۸ م



دوم | کشورهای شرق آسیا

۱- وابسته‌ترین کشورهای دنیا به تجارت خارجی

نمودار نسبت تجارت به تولید ناخالص ملی برای کشورهای مختلف شرق آسیا در تصویر زیر نشان داده شده است. روند رو به رشد این شاخص و عدد نجومی آن در کشورهای شرقی که بعضاً به ۴۰۰ درصد می‌رسد، نشان از وابستگی سنگین این کشورها به تجارت بین‌المللی دارد. از این رو اقتصاد این کشورها نسبت به حوادث مختلف مالی جهان بسیار حساس بوده و با کوچک‌ترین بحران‌های مختلف مالی شرکای تجاری خود، دچار تزلزل و افول می‌شود.

تصویر ۱۲

سهم تجارت (مجموع واردات و صادرات) از تولید ناخالص ملی در کشورهای شرق آسیا در سال‌های ۲۰۱۷-۱۹۶۰

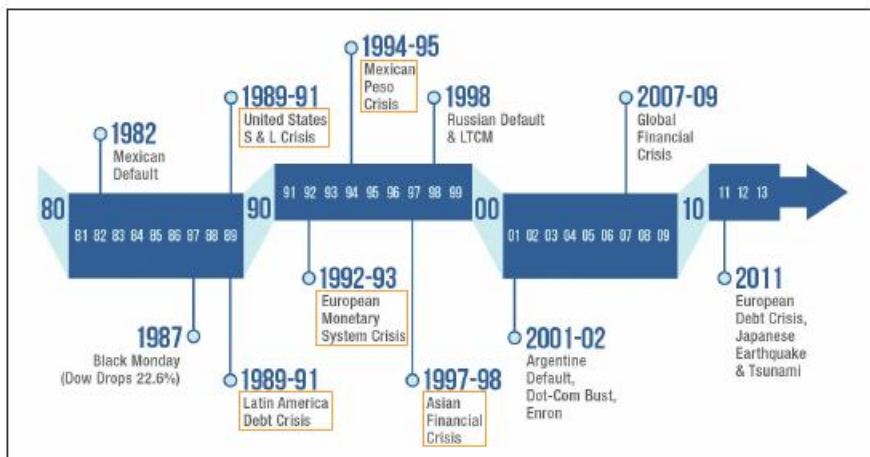




۲- بحران‌های مالی آمریکا، اروپا و آمریکای لاتین، به وجود آورنده بحران بزرگ مالی کشورهای آسیای شرقی بحران قرض و ذخایر آمریکا بحران ارزش پول ملی (S & L)، بحران بدهی آمریکای لاتین و بحران سیستم پولی اروپا، به وجود آورنده بحران بزرگ مالی کشورهای شرق آسیا بوده است. در تصویر زیر روند رخداد این بحران‌ها نشان داده شده است.

تصویر ۱۳

خط زمانی حوادثی که منجر به بحران مالی کشورهای شرق آسیا گردید. (سال‌های ۱۹۸۹-۱۹۹۸)
منبع: موسسه سلطنتی الکانو اسپانیا (Elcano Royal Institute)



۳- بحران‌های اقتصادی پیش روی کشور کره جنوبی
طبق گزارش پایگاه تحلیلی اینوستوپدیا (Investopedia)، اقتصاد کشور کره جنوبی به شدت تحت تأثیر وضعیت اقتصادی شرکای تجاری خود، به خصوص بزرگترین آنها یعنی چین و آمریکا است. به طوری که تورم اقتصادی کشورهای همسایه کره، مخصوصاً چین و ژاپن و سیاست‌های اقتصادی ایالات متحده مانند افزایش نرخ بهره، از مهم‌ترین چالش‌های پیش روی اقتصاد کره جنوبی است.



تصویر ۱۴
گزارش پایگاه تحلیلی اینوستوپدیا (Investopedia)
درباره بحران‌های پیش روی کره جنوبی



INVESTOPEDIA

[EDUCATION](#)
[MARKETS](#)
[SIMULATOR](#)
[YOUR MONEY](#)
[ADVISORS](#)
[ACADEMY](#)

Reshape Network Security

Securely deliver the productivity & agility promised by cloud applications. Get the eBook. Zscaler

DOWNLOAD

Advertisement

Insights

- MARKETS & ECONOMY
- POLITICS & MONEY
- PEOPLE
- LAWS & REGULATIONS
- COMPANY INSIGHTS
- CRIME & FRAUD
- BUZZ & TRENDING

INSIGHTS > MARKETS & ECONOMY

4 Economic Challenges South Korea Faces in 2016

BY RYAN SHANIK | Updated Jan 15, 2016

South Korea has exhibited impressive economic expansion over the past 50 years, becoming one of the wealthiest nations in the world. The outlook continues to be mostly positive for the Asian nation, with GDP growth expected to accelerate to 3% amid improving domestic consumption. Nonetheless, 2016 presents some challenges for South Korea, mainly in the form of threats to export competition.

Advertisement

Can creativity transform a business? Discover the university where change begins with a question.

GLOBAL EXECUTIVE MS IN STRATEGIC DESIGN AND

سوم | بلای وابستگی نظامی کشورها



تصویر ۱۵
گزارش ژاین تایمز از
پرداخت هزینه‌های
حضور ارتش آمریکا
در ژاپن توسط دولت
این کشور



۱- پرداخت سالانه ۵/۵ میلیون دلار هزینه‌های نظامی حضور آمریکایی‌ها در خاک ژاپن توسط دولت ژاپن

The Japan Times website shows an article titled "How much does Japan pay to host U.S. forces? Depends on who you ask". The article is by Kenji Yoshida and was published on July 15, 2017. The article discusses the financial burden of hosting U.S. military forces in Japan, mentioning that the Japanese government is expected to pay more for the security umbrella provided by the U.S. military. A sidebar on the right features a "Dummy's Guide to Data Storage" advertisement and a link to "THE JAPAN TIMES ALPHA JT DIGITAL ARCHIVES".

۲- ممنوع شدن مصرف الکل برای سربازان آمریکایی در خاک ژاپن پس از تجاوزات گسترده به زنان ژاپنی و قتل آنها

تصویر ۱۶
ممنوع شدن مصرف
الکل برای نیروی
دریایی ارتش آمریکا
در ژاپن پس از وقوع
تراژدی‌های پیاپی



The US News website shows an article titled "U.S. Navy Bans Alcohol in Japan After Tragedies". The article is by Curt Mills, Staff Writer, and was published on June 5, 2016. The article reports that U.S. authorities have banned alcohol for military members in Japan following multiple crimes, including the rape and murder of a 20-year-old Japanese woman. A large image shows a U.S. Navy ship with the text "U.S. NAVY" and an American flag. A sidebar on the right features a "GALLERIES" section with a link to "POLITICS The silence of the 116th Congress".



۳- اعتراض مردم اوکیناوا به تجاوز و قتل توسط نیروی دریایی ارتش آمریکا

تصویر ۱۷
 گزارش گاردین از
 اعتراضات مردم ژاپن به
 حضور نظامیان آمریکا
 و اقدامات جنایتکارانه
 آنان در خاک ژاپن

Support The Guardian Search jobs Sign in Search The Guardian International edition -
 Contribute → Subscribe →

News Opinion Sport Culture Lifestyle More ~

World ▶ Europe US Americas Asia Australia Middle East Africa Inequality Cities Global development

Japan

Thousands protest at US bases on Okinawa after Japanese woman's murder

Protest marks new low for US and Japanese relations over Okinawa with threats to have US air station moved to another part of the island

Justin McCurry in Tokyo and agencies
 Sat 19 Jun 2016 11:08:01
 1,584
 © This article is over 2 years old

▲ People stage a rally in Okinawa over American military presence in Japan. Photograph: Anadolu Agency/Getty Images

Tens of thousands of people on the Japanese island of Okinawa have taken part in one of the biggest protests against US military bases in recent years, weeks after the arrest of an American base worker in connection with the murder of a 20-year-old local woman.





۴- تقاضای دولت ژاپن از آمریکا برای پایان دادن به مرگ های در اثرتجاوز سربازان آمریکایی به دختران و زنان ژاپنی

تصویر ۱۸

درخواست دولت ژاپن
از آمریکا برای پایان
دادن به مرگ های
در اثرتجاوز سربازان
آمریکایی به دختران و
زنان ژاپنی

Japan asks U.S. to finally stop military-related rapes, deaths

UPDATED ON: MAY 23, 2016 / 10:28 AM / EST/PT

TOKYO - Japan's prime minister expressed his "strong indignation" Friday after an American working on a U.S. military base in Okinawa was arrested on suspicion of abandoning the body of a woman who disappeared last month.

"I have no words to express, considering how the family feels," Prime Minister Shinzo Abe told reporters. "We urge the U.S. side to take thorough measures to prevent the recurrence of such events."

The arrest sparked outrage on Okinawa, where anti-U.S. military sentiment is high because of a heavy American troop presence, and repeated instances of violent encounters between American military personnel and locals. It could fuel further opposition to the relocation of a U.S. Marine Corps air station on the southern Japanese island, a long delayed project that Abe has been trying to push forward in the face of large protests.

The infamous 1995 rape of a schoolgirl by three U.S. servicemen sparked the initial outcry that lead to an agreement to relocate the Marine Corps Air Station Futenma to a less crowded part of the island.

Police said **Kensho Shingato, 32, was arrested Thursday** after he was questioned and investigators found the body at a location he provided, a forest in central Okinawa.





فصل دوم

گسترش عدالت اجتماعی



منظور از عدالت اجتماعی، توزیع عادلانهٔ ثروت و درآمد ملی در میان افراد جامعه است. برای سنجش عدالت اجتماعی، بایستی هم‌زمان به «کاهش نابرابری» و «کاهش فقر» در میان مردم کشور توجه کرد.

درباره شاخص ضریب جینی

برای تشخیص میزان کاهش نابرابری در توزیع درآمد و توزیع مناسب ثروت در یک جامعه، از شاخص «ضریب جینی» استفاده می‌شود. این ضریب یک واحد اندازه‌گیری است که برای سنجش میزان نابرابری در توزیع درآمد یا ثروت در یک جامعه آماری استفاده می‌شود. اگر ضریب جینی بین صفر و یک و یا صفر و صد تعریف می‌شود. اگر ضریب جینی برابر صفر باشد، یعنی درآمد کشور بین همهٔ افراد جامعه به‌صورت یکسان تقسیم می‌شود. اگر ضریب جینی برابر صد باشد، یعنی درآمد کشور فقط به یک نفر رسیده و باقی افراد هیچ سهمی از آن ندارند؛ بنابراین اگر ضریب جینی کشوری در طول بازهٔ زمانی مشخصی کاهش پیدا کند، نشان‌دهندهٔ افزایش عدالت اجتماعی و کاهش فاصلهٔ طبقاتی در آن کشور خواهد بود. مقایسه و بررسی تغییرات این معیار در یک دورهٔ زمانی برای هر کشور، ملاکی مناسب برای تشخیص فاصلهٔ طبقاتی و موفقیت آن کشور در زمینهٔ عدالت اجتماعی خواهد بود.^{۱۸}

۱۸. امکان دارد دو کشور ضریب جینی یکسان داشته باشند؛ ولی یکی نسبت به دیگری ثروتمندتر باشد؛ بنابراین ضریب جینی عمومیت رفاه را در جامعه مشخص می‌کند و سطح رفاه را مشخص نمی‌کند.



اول | روند تغییرات ضریب جینی در دنیا

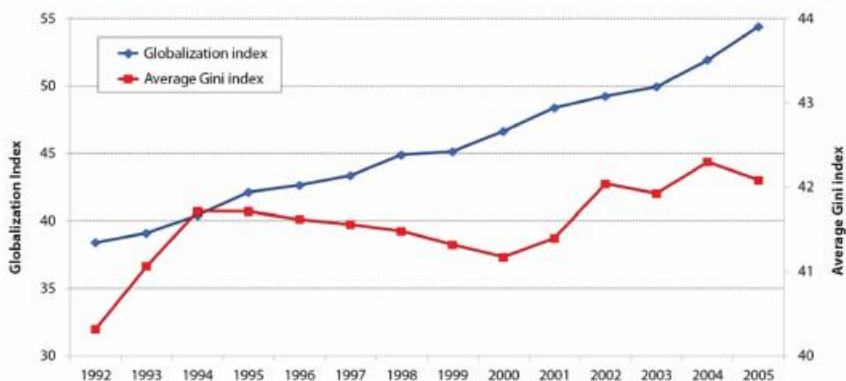
دفتر برنامه توسعه [سازمان]
ملل متحد^{۱۹} (UNDP)، در سال ۲۰۱۳
گزارشی با موضوع افزایش نابرابری
در دنیا منتشر کرده است که در
ادامه، بخش‌هایی از این گزارش
آمده است.

۱۹. United Nations
Development
Programme.



۱- افزایش ضریب جینی در کل دنیا

Figure 3.6. Income inequality and globalization across the world, 1992–2005



Source: UNDP calculations using data from Solt (2009).

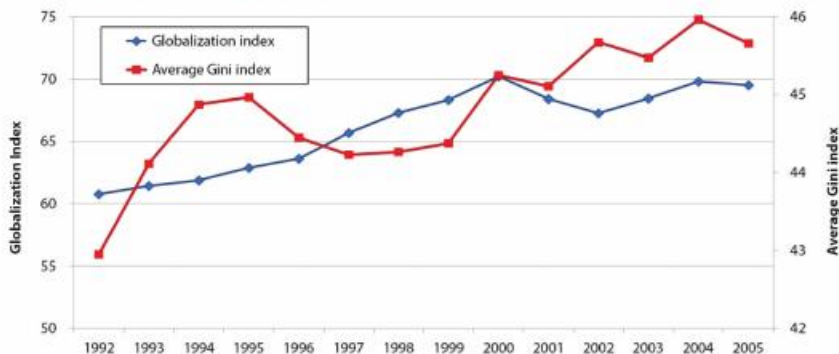
تصویر ۱۹

روند تغییرات ضریب جینی (فرمز) و شاخص جهانی‌شدن (آبی) در همه کشورهای جهان، از سال ۱۹۹۲ تا ۲۰۰۵



۲- افزایش ضریب جینی در کشورهای توسعه‌یافته

Figure 3.8. Income inequality and globalization in high-income (developed) countries, 1992-2005



Source: UNDP calculations using data from Solt (2009).



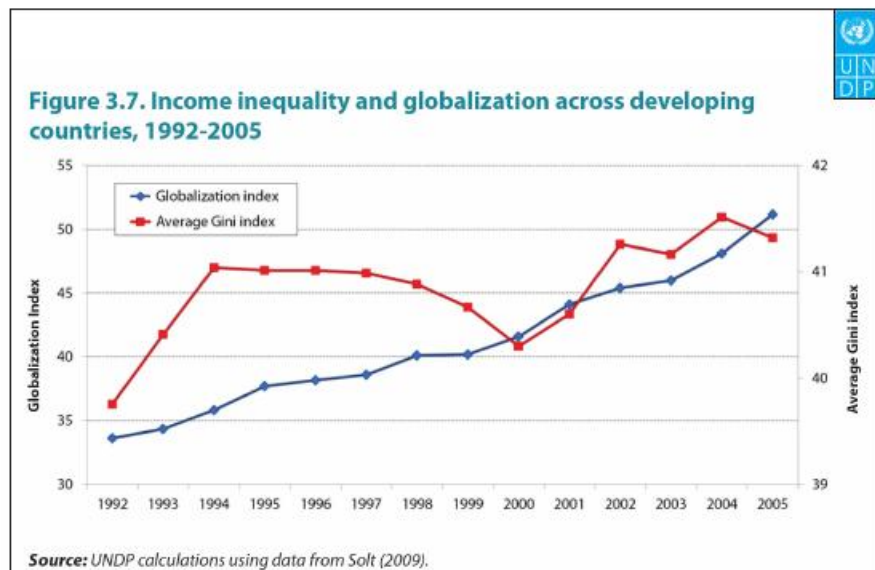
تصویر ۳۰

روند تغییرات ضریب جینی (قرمز) و شاخص جهانی‌شدن (آبی) در کشورهای توسعه‌یافته، از سال ۱۹۹۲ تا ۲۰۰۵





۳- افزایش ضریب جینی در کشورهای در حال توسعه



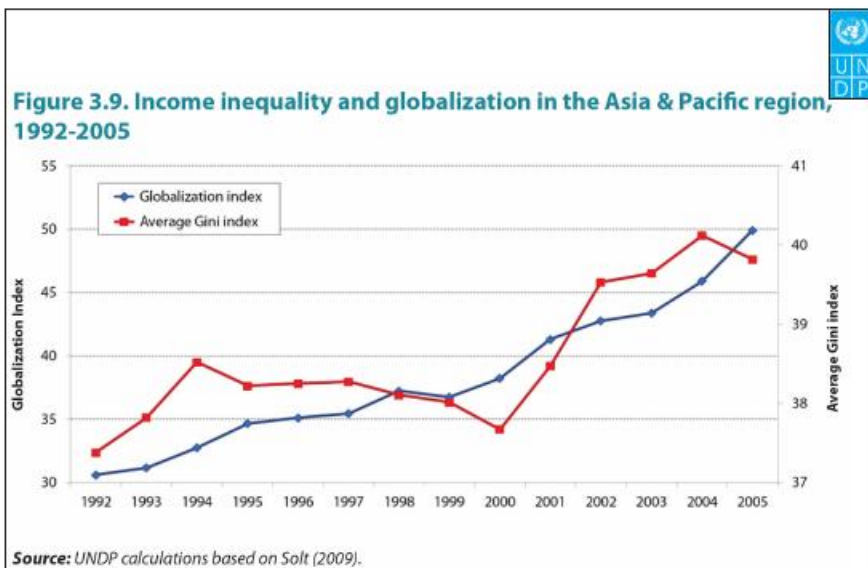
تصویر ۲۱

روند تغییرات ضریب جینی (قرمز) و شاخص جهانی‌شدن (آبی) در کشورهای در حال توسعه، از سال ۱۹۹۲ تا ۲۰۰۵





۴- افزایش ضریب جینی در آسیا و اقیانوسیه



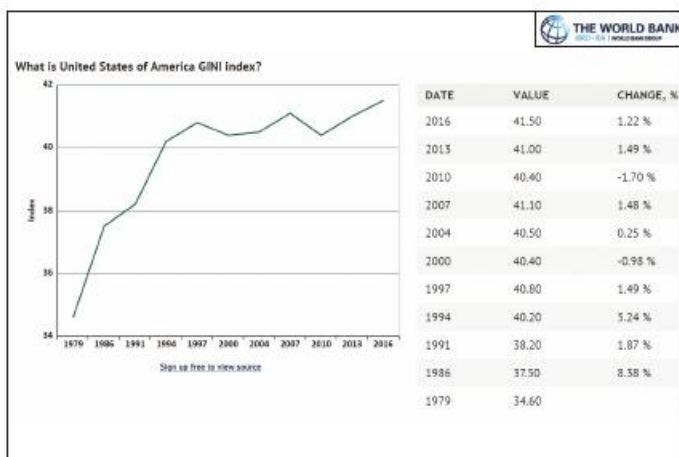
تصویر ۲۲

روند تغییرات ضریب جینی (فرمز) و شاخص جهانی شدن (آبی) در کشورهای آسیا و اقیانوسیه، از سال ۱۹۹۲ تا ۲۰۰۵

دوم | روند تغییرات ضریب جینی در برخی از کشورهای دنیا

در ادامه، نمودار تغییرات
ضریب جینی در برخی از
کشورهای دنیا بر اساس
داده‌های بانک جهانی آمده
است.

۱- افزایش ضریب جینی در آمریکا



تصویر ۲۳

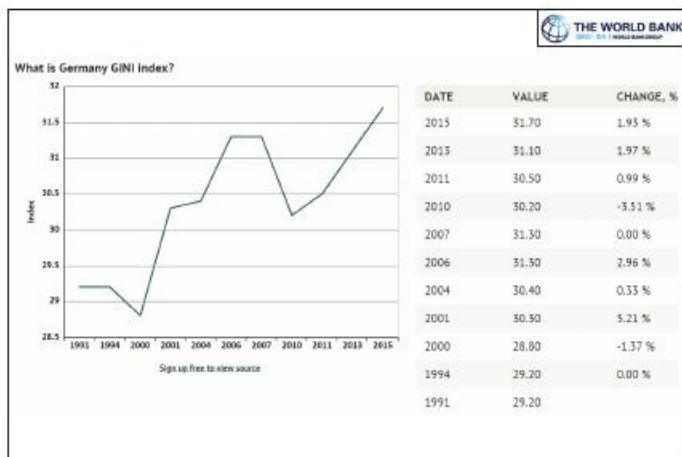
روند تغییرات ضریب
جینی در آمریکا، از سال
۱۹۷۹ تا ۲۰۱۶م



۲- افزایش ضریب جینی در آلمان

تصویر ۲۴

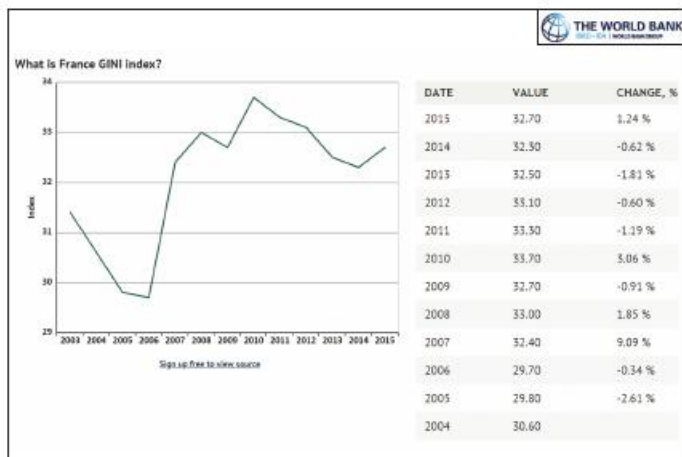
روند تغییرات ضریب
جینی در کشور آلمان، از
سال ۱۹۹۱ تا ۲۰۱۵م.



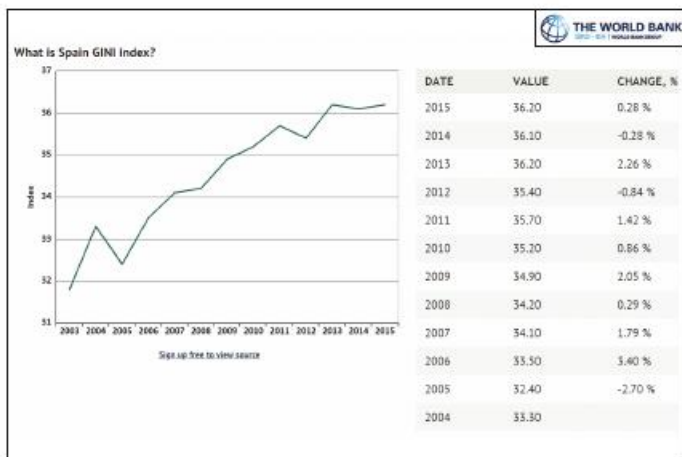
۳- افزایش ضریب جینی در فرانسه

تصویر ۲۵

روند تغییرات ضریب
جینی در کشور فرانسه،
از سال ۲۰۰۴ تا ۲۰۱۵م.



۴- افزایش ضریب جینی در اسپانیا

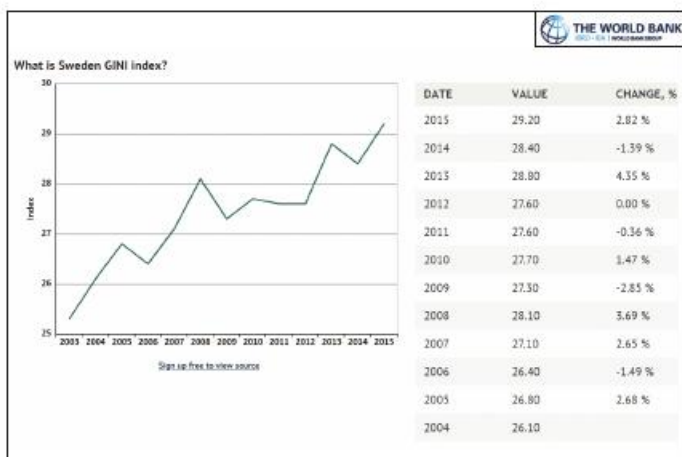


تصویر ۲۶

روند تغییرات ضریب جینی در کشور اسپانیا، از سال ۲۰۰۴ تا ۲۰۱۵م



۵- افزایش ضریب جینی در سوئد



تصویر ۲۷

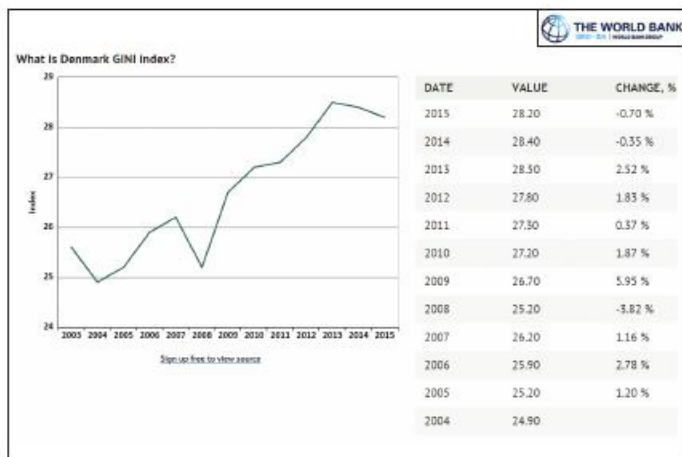
روند تغییرات ضریب جینی در کشور سوئد، از سال ۲۰۰۴ تا ۲۰۱۵م



۶- افزایش ضریب جینی در دانمارک

تصویر ۲۸

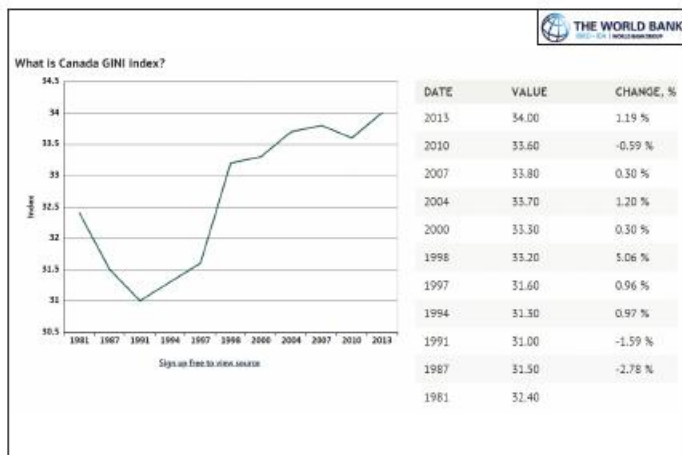
روند تغییرات ضریب
جینی در کشور دانمارک
از سال ۲۰۰۴ تا ۲۰۱۵م



۷- افزایش ضریب جینی در کانادا

تصویر ۳۹

روند تغییرات ضریب
جینی در کشور کانادا، از
سال ۱۹۸۱ تا ۲۰۱۳م






سوم | بررسی روند تغییرات ضریب جینی در کشور ایران

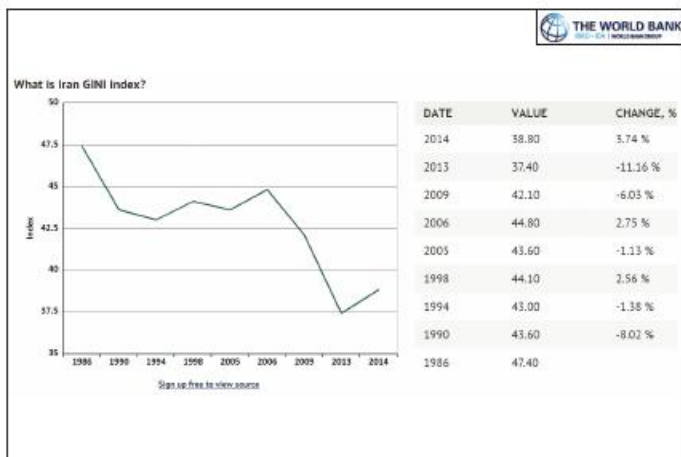
همان‌طور که مشاهده شد، ضریب جینی در اکثر کشورها سیر صعودی داشته است که نشانگر افزایش فاصله طبقاتی و دور شدن از عدالت اجتماعی است؛ اما در مقابل، جمهوری اسلامی ایران بعد از انقلاب اسلامی، توانسته است ضریب جینی را به میزان درخورتوجهی کاهش دهد.

کاهش ضریب جینی در ایران

در ایران، تغییرات نرخ ضریب جینی از سال ۱۳۶۵ تا ۱۳۹۳ش، ۸/۶ درصد کاهش داشته است. این در حالی است که بنابر مقاله‌ای از بانک جهانی، در سال‌های آخر رژیم پهلوی، تغییرات ضریب جینی روندی افزایشی داشته است. (این مقاله در منبع تصویر ۳۱ قابل دسترسی است.)



تصویر سه
روند تغییرات جینی
در کشور ایران، از سال
۱۳۶۵ تا ۱۳۹۳ ش



خط فقر عبارت است از مقدار درآمدی که برای تأمین حداقل نیازهای فردی در یک جامعه لازم است و تأمین نشدن آن توسط افراد موجب می‌شود چنین افرادی فقیر در نظر گرفته شوند.

بانک جهانی (World Bank) برای سنجش میزان فقر در کشورهای دنیا، آن‌ها را به چهار گروه تقسیم کرده؛ سپس برای هر کدام از گروه‌ها با توجه به میزان درآمد و نیز هزینه‌های زندگی در کشورها، درآمد روزانه لازم برای بهره‌مندی از حداقل نیازهای فردی را در نظر گرفته و بر اساس آن، درصد فقرای کشورها را مشخص می‌کند. تقسیم‌بندی گفته شده به این صورت است:

۱. کشورهای با درآمد بالا (high income ۲۱۷ دلار)؛

۲. کشورهای با درآمد بیشتر از متوسط (upper middle income ۵.۵ دلار)؛

۳. کشورهای با درآمد کمتر از متوسط (lower middle income ۳.۲ دلار)؛

۴. کشورهای با درآمد پایین (low income ۱.۹ دلار).

در این تقسیم‌بندی، ایران جزو گروه دوم یعنی کشورهای با درآمد بیشتر از متوسط قرار دارد.

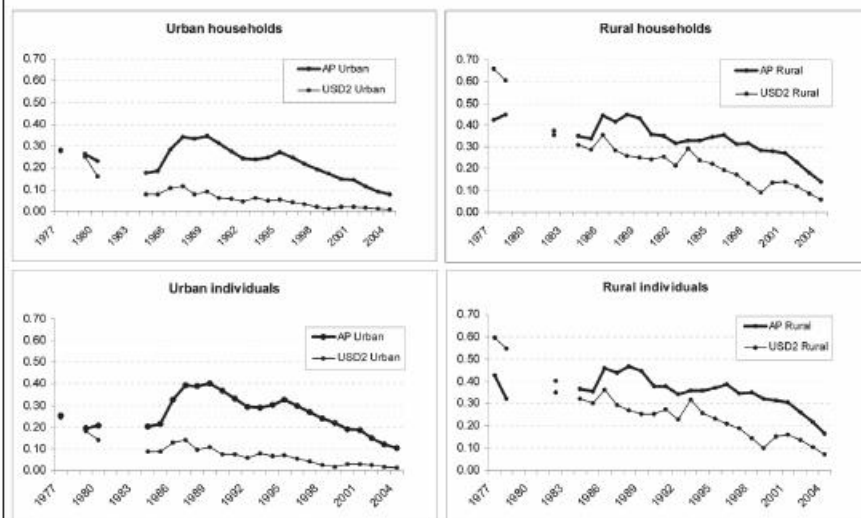
اول | فقر ایران در زمان پهلوی

فقیر بودن ۴۶ درصدی مردم ایران

بر اساس مستندات بانک جهانی، حدود ۶۰ درصد روستاییان و ۳۰ درصد شهرنشینان ایران و با توجه به نسبت بالای جمعیت روستائین، تقریباً ۴۶ درصد از کل جمعیت ایران در سال ۱۹۷۷م زیر خط فقر قرار داشته‌اند.



Figure 4: Proportion of individuals below poverty, 1977-2004



Notes: The USD2.00 per day poverty rate is converted to rials using the purchasing power parity exchange rates), and the AP line is based on Assaddeh and Paul (2004). Source: and Statistical Center of Iran, Household Expenditure and Income Surveys, for 1977-83 based on SCI publications, and 1984-2004, author's calculations.



تصویر ۳۱

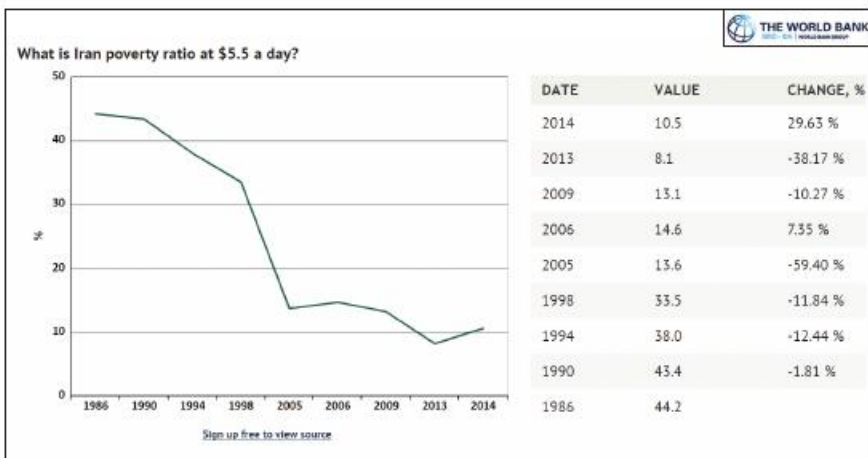
گزارش بانک جهانی از وضعیت فقر روستایی و شهری در میان افراد و خانوارها در زمان پهلوی و بعد از انقلاب اسلامی

منبع: بانک جهانی



دوم | فقر در بعد از انقلاب

کاهش چشمگیر جمعیت فقیر در ایران



تصویر ۳۷

روند تغییر درصد افراد زیر خط فقر در ایران، در سال ۱۹۸۶ تا ۲۰۱۴م

منبع: بانک جهانی



سوم | فقر در دیگر کشورهای جهان


۱- بالابودن هزینه‌های زندگی در کشورهای توسعه‌یافته

نکته: هرچه رنگ کشوری به قرمز نزدیک باشد، هزینه‌های زندگی در آن کشور بیشتر است.

Cost of Living Index for Country 2018 Mid-Year

Tweet 

You are looking at Cost of Living Index by country 2018 Mid-Year. These indices are historical and they are published periodically.

 More information about these indices

Select date: 2018 Mid-Year ▾

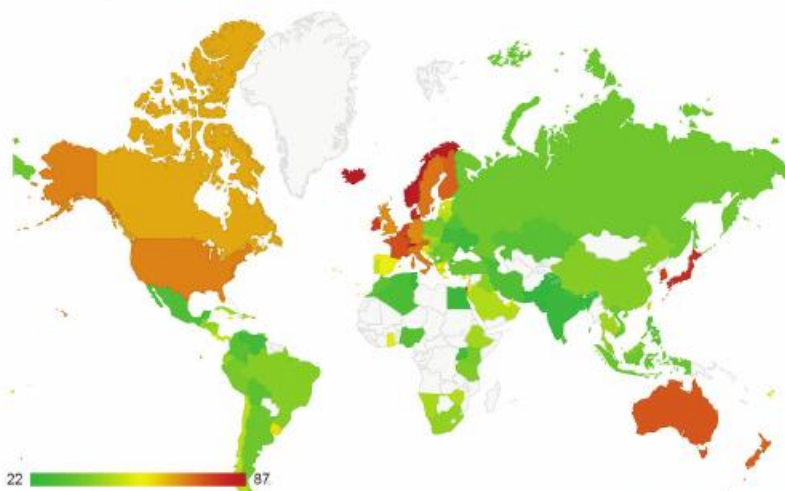


Chart: Cost of Living Index



تصویر ۳۳

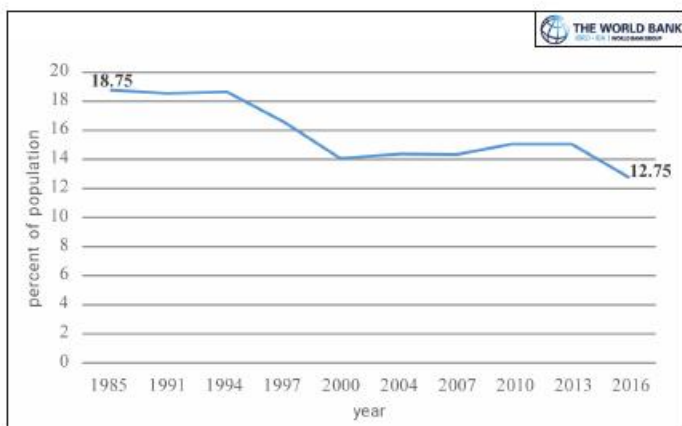
اطلس هزینه زندگی در کشورهای جهان

در سال ۲۰۱۸م



در ادامه، درصد جمعیت فقیر
برخی کشورهای دنیا بر اساس
«شبکه محاسبه فقر
بانک جهانی»^{۲۰} بررسی می‌شود.

۲- فقر بیش از ۱۲ درصدی مردم
آمریکا



تصویر ۳۴

روند تغییر درصد افراد
زیر خط فقر در آمریکا،
یا خط فقر ۲۱٫۷ دلار،
در سال ۱۹۸۶ تا ۲۰۱۶ م
منبع: بانک جهانی

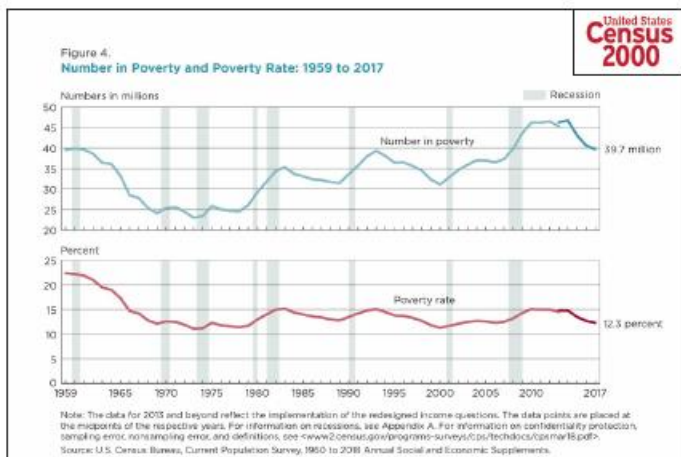
۲۰. لینک سایت شبکه محاسبه فقر بانک جهانی: <http://research.worldbank.org/PovcalNet/povOnDemand.aspx>



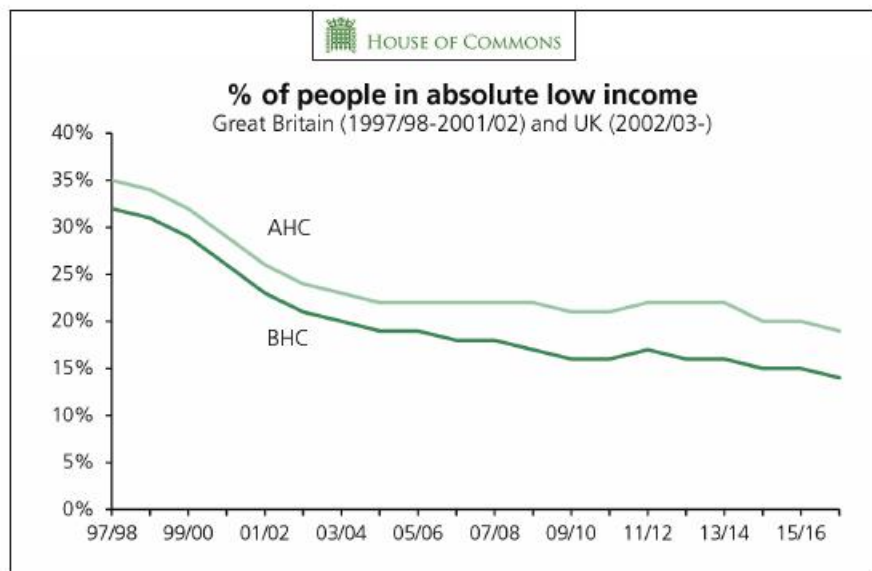


تصویر ۳۵

فقر = ۴ میلیون، یعنی
بیش از ۱۲ درصد مردم
آمریکا، براساس اطلاعات
مرکز آمار ایالات متحده



۳- فقر ۱۹ درصدی مردم بریتانیا (انگلیس، ایرلند و ...)



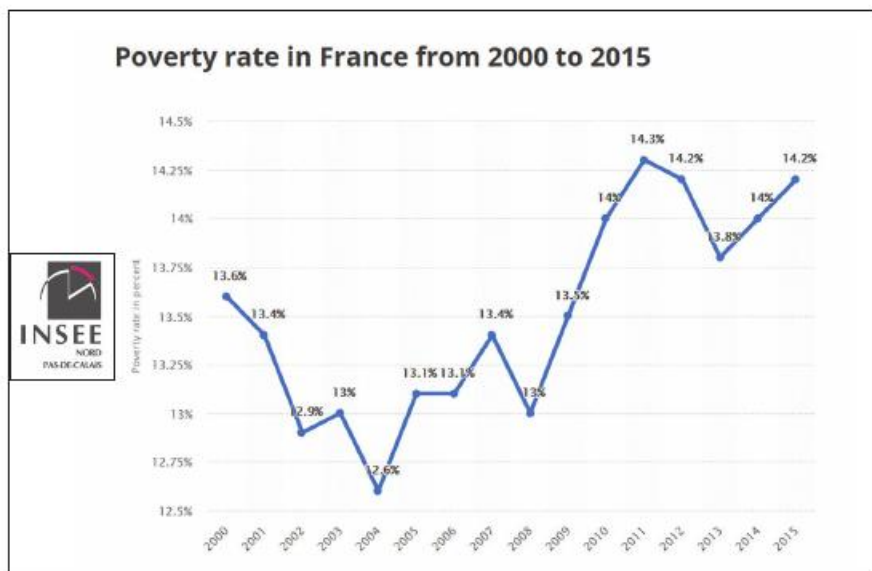
تصویر ۳۶

فقر ۱۹ درصدی مردم بریتانیا تا سال ۲۰۱۶م

منبع: پارلمان انگلیس



۴- روند افزایشی نرخ فقر در فرانسه: ۱۴.۲ درصد در سال ۲۰۱۵



تصویر ۳۷

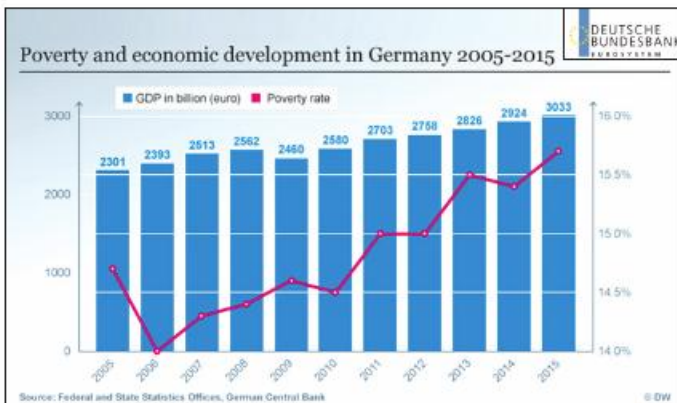
روند تغییر درصد افراد زیر خط فقر در فرانسه، بر اساس اطلاعات مرکز آمار

فرانسه با خط فقر ملی، در سال ۲۰۰۰ تا ۲۰۱۵





۵- فقر ۷/۱۵ درصدی مردم آلمان



تصویر ۳۸

روند تغییر درصد افراد زیر خط فقر و تغییرات توسعه اقتصادی آلمان، بر اساس اعلام بانک مرکزی آلمان با خط فقر ملی، در سال ۲۰۱۵ تا ۲۰۰۵

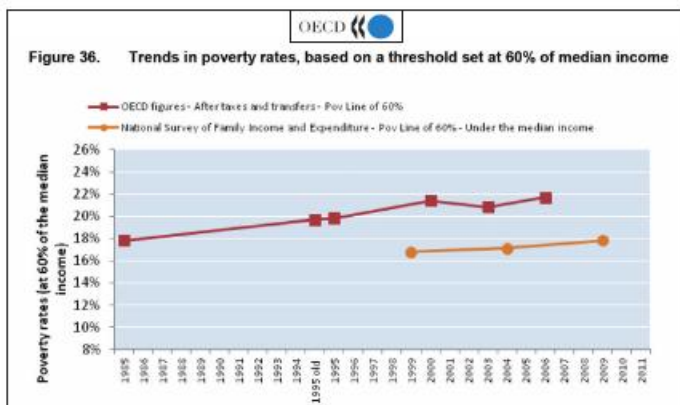




۶- فقر ۱۸ درصدی مردم ژاپن

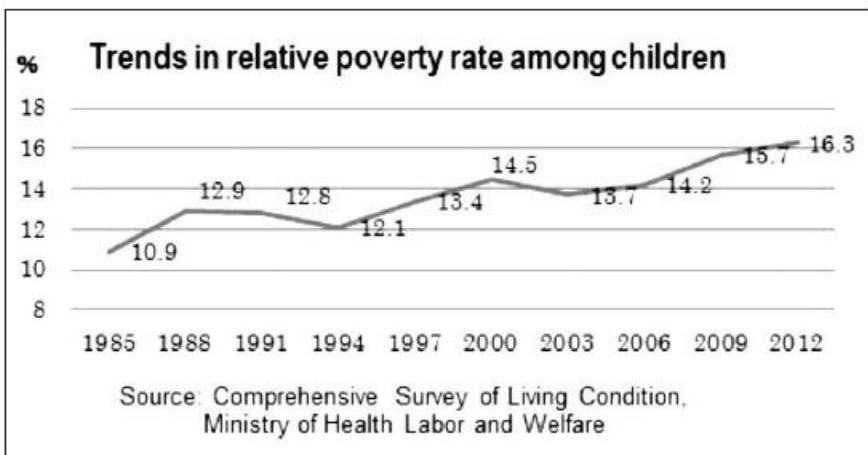
تصویر ۳۹

روند تغییر درصد افراد زیر خط فقر ژاپن، بر اساس خط فقر ملی، در سال ۱۹۸۵ تا ۲۰۰۷م





۷- فقر ۱۶.۳ درصدی کودکان ژاپن



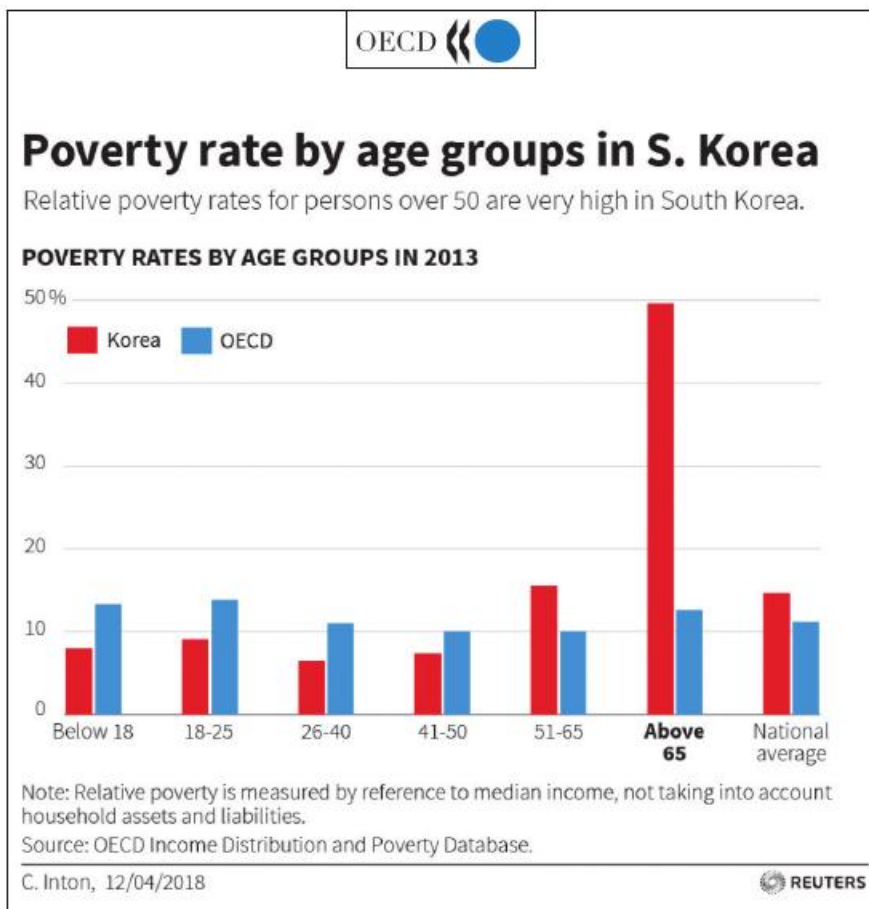
تصویر ۴۰

روند تغییر درصد افراد زیر خط فقر در کودکان ژاپن، بر اساس خط فقر ملی و اطلاعات وزارت کار، بهداشت و

خدمات اجتماعی کشور ژاپن، در سال ۱۹۸۵ تا ۲۰۱۲م



۸- فقر ۵۰ درصدی افراد بالای ۶۵ سال در کره جنوبی، براساس خط فقر ملی این کشور

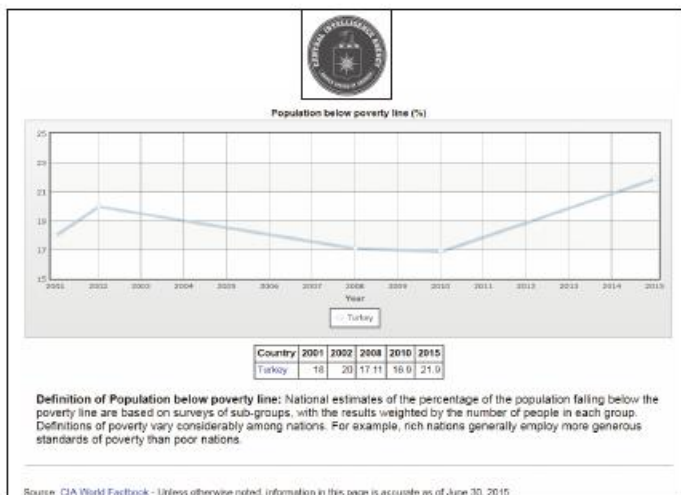


تصویر F1

نمودار درصد افراد زیر خط فقر در کره جنوبی، براساس

گروههای سنی، در سال ۲۰۱۳م

۹- فقر ۲۱/۹ درصدی مردم ترکیه، در سال ۲۰۱۵



تصویر ۴۲

روند تغییر درصد

افراد زیر خط فقر در

ترکیه، بر اساس خط

فقر ملی ترکیه، در

سال ۲۰۱۵ تا ۲۰۰۱م

منبع: فکت بوک CIA



۱۰- فقر ۲۵ درصدی مردم عربستان

تصویر ۴۴
گزارش روزنامه گاردین
مبنی بر فقر ۲۵ درصدی
مردم عربستان بر اساس
خط فقر ملی

Support The Guardian Search jobs Sign in Search international edition

Contribute → Subscribe →

News Opinion Sport Culture Lifestyle More ▾

World ▶ Europe US Americas Asia Australia Middle East Africa Inequality Cities Global development

Saudi Arabia

Saudi Arabia's riches conceal a growing problem of poverty

In a country with vast oil wealth and lavish royalty, an estimated quarter of Saudis live below the poverty line

Kevin Sullivan for the Washington Post
Tue 1 Jan 2013 06:09 EST

f 745 149

© This article is over 6 years old



▲ The children of Saud Al-Shamir watch television in their living room in Riyadh, Saudi Arabia. Photograph Linda Davidson/Washington Post

A few kilometres from the blinged-out shopping malls of Saudi Arabia's capital, Souad al-Shamir lives in a concrete house on a trash-strewn alley. She has no job, no money, five children under 14 and an unemployed husband who is laid up with chronic heart problems.

"We are at the bottom," she said, sobbing hard behind a black veil that left only her eyes visible. "My kids are crying and I can't provide for them."

Millions of Saudis struggle on the fringes of one of the world's most powerful economies, where jobs and welfare programmes have failed to keep pace with a population that has soared from 6 million in 1970 to 28 million today.

Under King Abdullah, the Saudi government has spent billions to help the growing numbers of poor, estimated to be as much as a quarter of the native Saudi population. But critics complain that those programmes are inadequate, and that some royals seem more concerned with the country's image than with helping the needy. In 2011, for example, three Saudi video bloggers were jailed for two weeks after they made an online film about poverty in Saudi Arabia.





فصل سوم

گسترش بر خورداری های عمومی





در این فصل، به اختصار نیازهای عمومی مردم در دوران انقلاب بررسی می‌شود.

بانگاهی گذرا به وقایع موجود در ایران در دی ۱۳۴۸ می‌توان به خوبی معیشت و سطح برخورداری مردم را درک کرد؛ برای مثال، اسدالله غلم این‌طور تعریف کرده است:

سواری زیبایی بود. آرزو کردم ای کاش تنها نبودم! دو کامیون در جاده فرح‌آباد تصادف کرده بودند و ترافیک [شده بود و راه] را حسابی بند آورده بودند. صبر کردم و در این فاصله، نگاهی به زندگانی مردم این بخش تهران انداختم. تمام خیابان‌هایی که به بزرگ‌راه می‌خورند، کثیف و خاکی هستند... صبح زود بود و پلیس راهنمایی هنوز سر کار نیامده بود؛ ولی یک پلیس تنها که پی‌درپی سیگار می‌کشید، باد در غبغب انداخته بود و چنان با مردم رفتار می‌کرد که گویی پادشاهی است در حضور رعایایش! چند مرد و [چند] زن چادری با بغچه‌های زیر بغل از حمام عازم خانه بودند. ... گروهی بچه دور هم جمع بودند. دخترها همگی چادر بر سر داشتند. طبقات بالای جامعه ما هرگز چنین ساعتی از خواب بیدار نمی‌شوند، دخترهایشان هم چادر سرشان نمی‌کنند. مردم دور چرخ لبوفروشی ازدحام کرده بودند. در گوشه خیابان، چند سگ ولگرد و چند بچه لخت و عور لابه‌لای زباله‌ها می‌لولیدند. ... سربازان وظیفه با سرهای تراشیده، شلوارهای بدقواره و بوتین‌های بی‌ریخت، در کنار خیابان قدم می‌زدند و ظاهراً از تعطیل [تعطیلی] صبح جمعه‌شان لذت می‌بردند... هم کسالت‌آور بود و هم غم‌انگیز؛ صحنه‌ای از جامعه روبه‌توسعه ... هیچ مقدار خوش‌بینی، زندگی را در این خیابان‌ها تغییر نمی‌دهد.^{۷۱}

حال سؤال اینجاست که وقتی وضعیت پایتخت و خیابان‌های آن در دوره پهلوی این‌گونه باشد، وضعیت روستاها و شهرهای دیگر چگونه خواهد بود؟!

با وجود فقر و عقب‌ماندگی مفرط مردم و کشور در دوره شاه، پهلوی بی هیچ نگرانی به سفرهای تفریحی خارج از کشور می‌رود. اسدالله غلم در خاطرات ۳۰ بهمن ۱۳۴۸ نوشته است:

امروز بعدازظهر که به حضور شاه رفتم، وسط کار ماساژ و حمام بودند. دوساعتی باهم صحبت کردیم. عرض کردم به نظر من ایشان هم در ورزش و هم در فعالیت‌های شبانه‌[!] افرات می‌کنند...! به تذکره خندید... . بار دیگر پیشنهاد کردم به حد کافی خارج از مملکت بوده‌ایم و اکنون بهتر است برگردیم. مثل این [بود] که دنیا را بر سرش خراب کرده



باشم! اما وظیفه من ایجاب می‌کند که به اطلاع برسانم که پادشاه ایران نمی‌تواند ۴۵ روز را خارج از وطنش و صرفاً بابت استراحت و سرگرمی بگذراند. مردم این چیزها را تحمل نمی‌کنند.^{۲۲}

این‌ها مربوط به دورانی است که قیمت برخی اقلام سه‌برابر شده بوده است. غلم در خاطرات روزهای بعد خود، ضمن تشریح سفر به ژنو که صرفاً به منظور معاینه چشم‌هایش صورت گرفته بود، نوشته است: از تهران خبرهای بد می‌رسد. بلیط اتوبوس‌ها ناگهان سه‌برابر شده است که باعث اعتراض شدید مردم شده: دانشجویان از حاضرشدن سر کلاس‌ها خودداری کرده‌اند و چند اتوبوس را آتش زده‌اند. آن‌ها از حمایت مردم برخوردارند و تظاهراتشان رو به تشدید...^{۲۳}

۲۱. اسدالله غلم،

گلت‌وگوه‌های من و شاه،

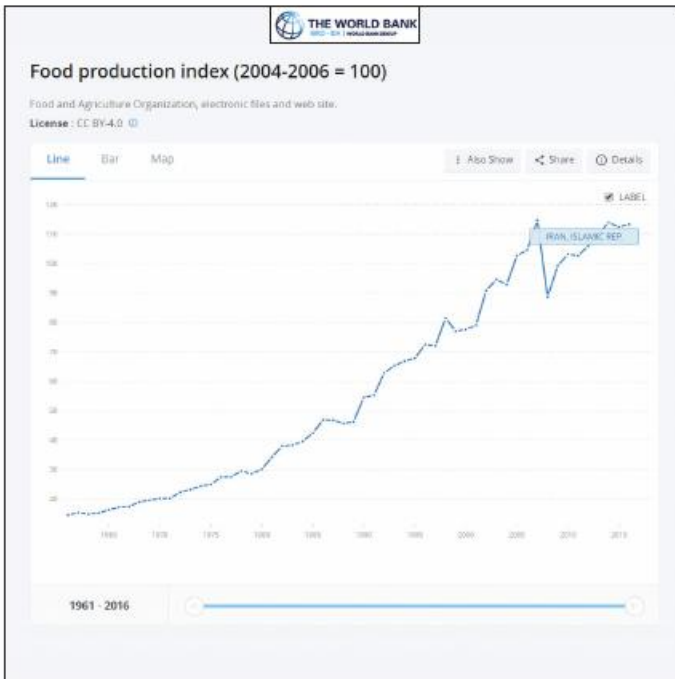
ج ۱، ص ۱۷۸ و ۱۷۹.

۲۲. همان، ج ۱، ص ۲۰۴.

۲۳. همان، ج ۱، ص ۲۰۷.



اول رشد ۴ برابری شاخص تولید مواد غذایی



تصویر ۴۴

شاخص تولید مواد

غذایی در ایران، از سال

۱۹۶۰ تا ۲۰۱۶م

منبع: بانک جهانی

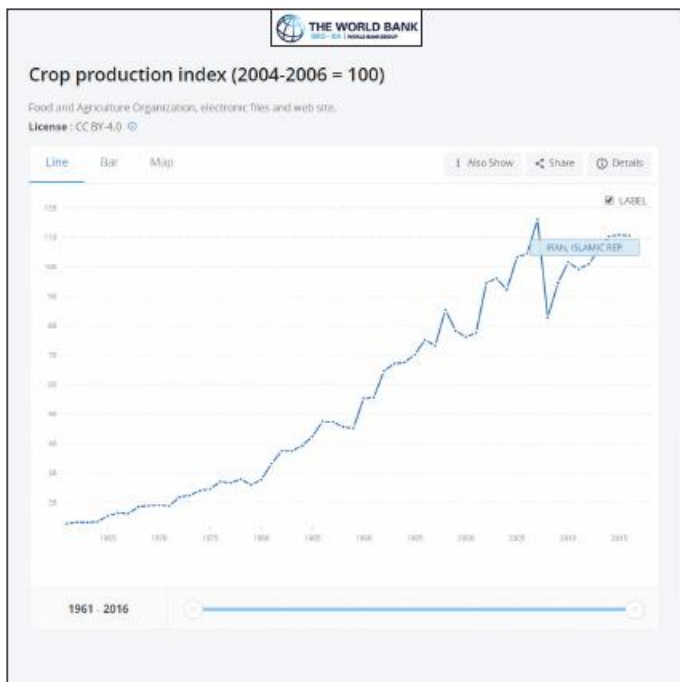




دوم | رشد بیش از ۴ برابری شاخص تولید محصولات زراعی

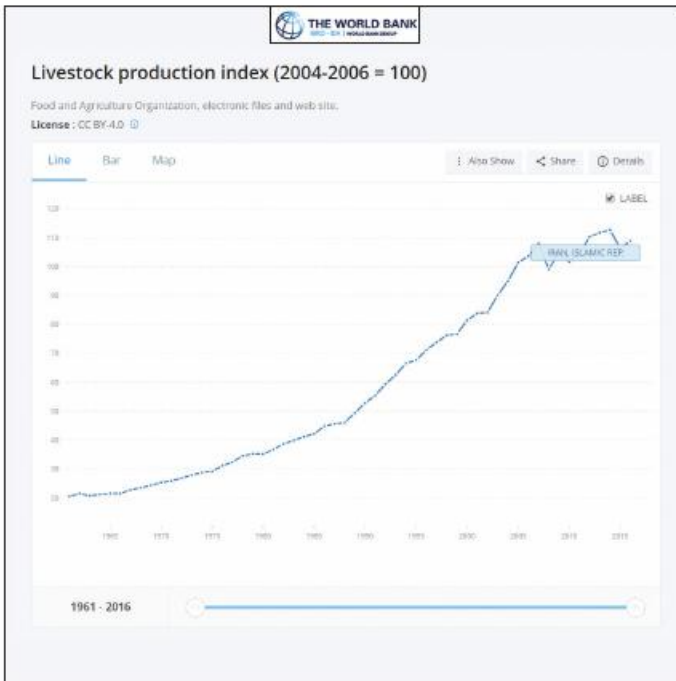
تصویر ۴۵

کشاورزی و توسعه روستایی، شاخص تولید محصول ایران از سال ۱۹۶۱ تا ۲۰۱۶ م
منبع: بانک جهانی






سوم | رشد بیش از ۳ برابری شاخص تولید دام



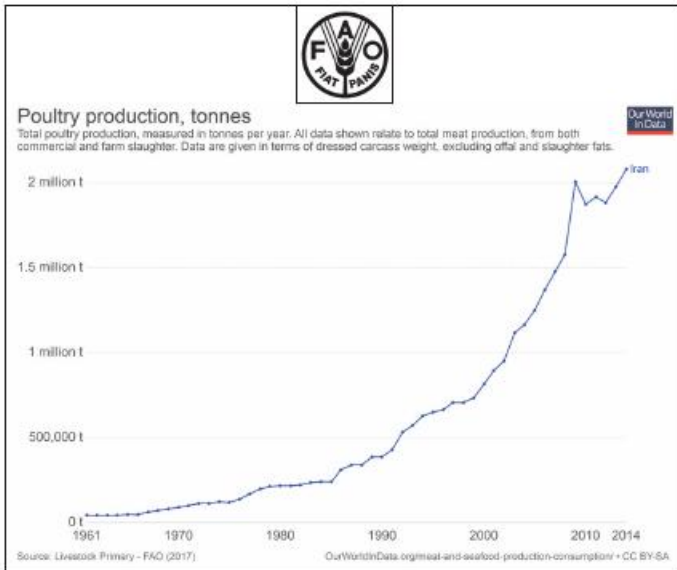
تصویر ۴۴

کشاورزی و توسعه
روستایی و تولید دام
در ایران از سال ۱۹۶۱
تا ۲۰۱۶م
منبع: بانک جهانی





چهارم ا رشد ابرابری تولید گوشت مرغ



تصویر ۴۷

تولید مرغ در ایران،

برحسب تن، از سال ۱۹۶۱

تا ۲۰۱۴م

منبع: سازمان جهانی غذا

و کشاورزی



پنجم | افزایش سرانه عرضه پروتئین روزانه

تصویر ۴۸

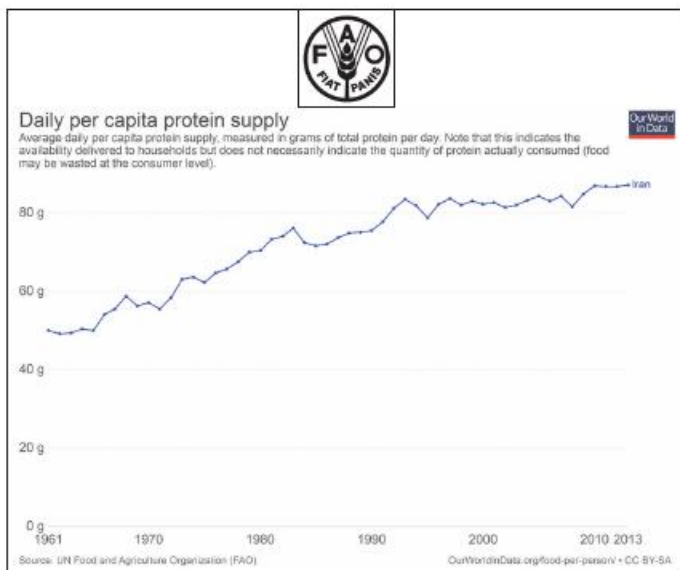
سرانه عرضه روزانه

پروتئین در ایران، از سال

۱۹۶۱ تا ۲۰۱۳ م

منبع: سازمان جهانی غذا

و کشاورزی







ششم | افزایش سرانه کالری روزانه عرضه شده در ایران در قیاس با متوسط جهانی

تصویر ۴۹

سرانه عرضه روزانه

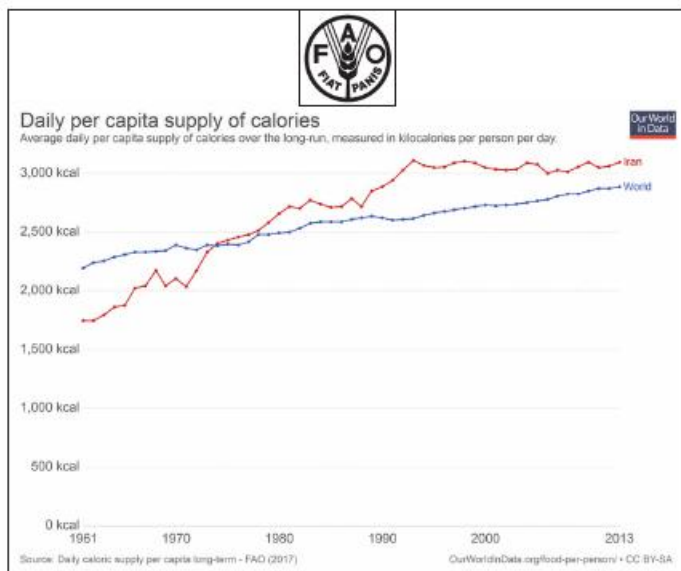
کالری ایران در مقایسه

با جهان، از سال ۱۹۶۱

تا ۲۰۱۳ م

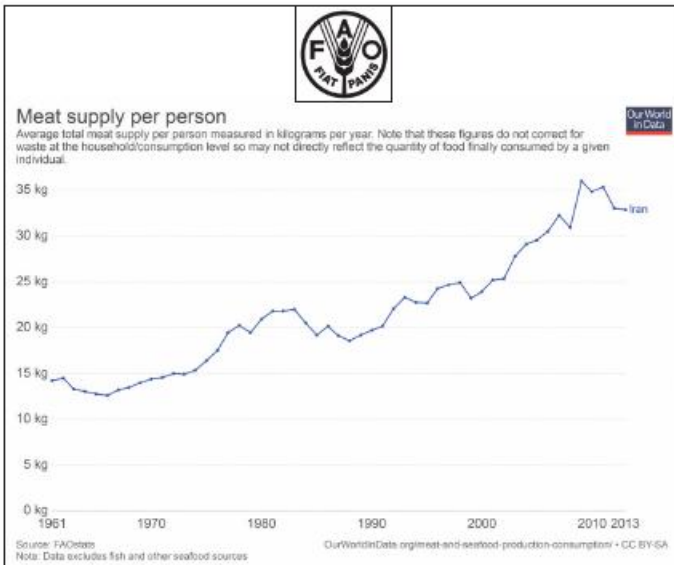
منبع: سازمان جهانی غذا

و کشاورزی





هفتم | رشد بیش از ۱/۵ برابری سرانه تأمین گوشت به ازای هر شخص



تصویر ۵

تأمین گوشت برای هر فرد در ایران، از سال ۱۹۶۱ تا ۲۰۱۳ م
منبع: سازمان جهانی غذا و کشاورزی

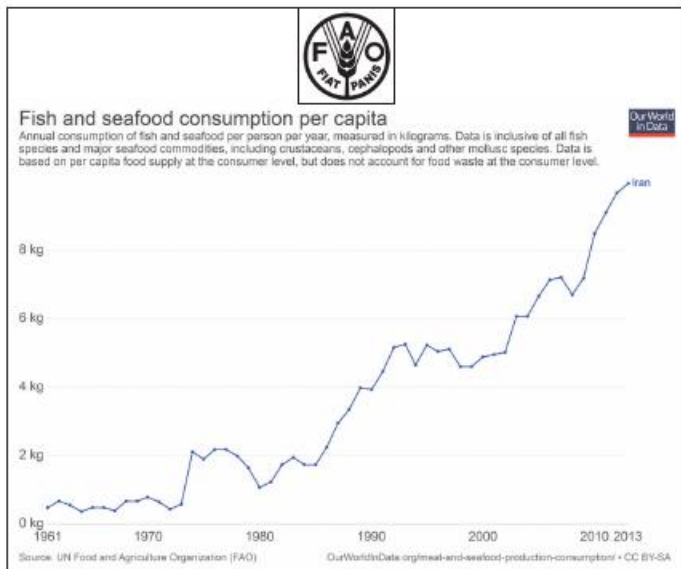




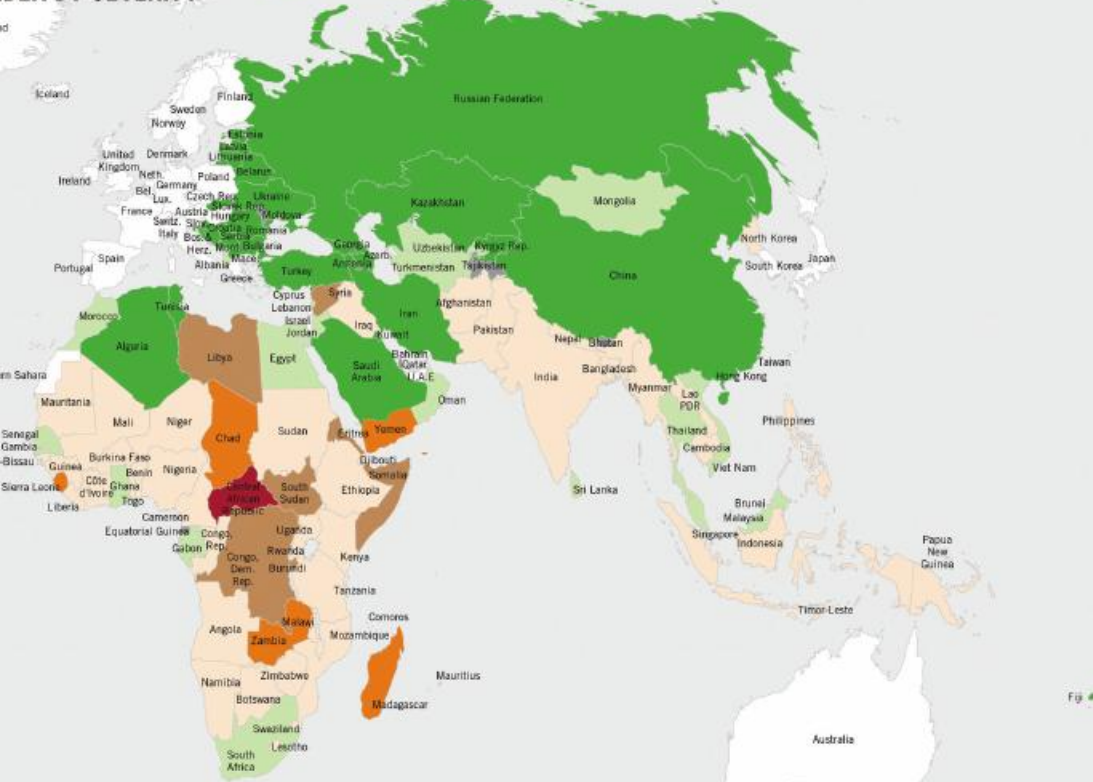
هشتم | رشد شبرابری سرانه مصرف ماهی و غذاهای دریایی

تصویر ۵۱

سرانه مصرف ماهی و غذاهای دریایی در ایران، از سال ۱۹۶۱ تا ۲۰۱۳م
منبع: سازمان جهانی غذا و کشاورزی



INDEX BY SEVERITY



Source: Authors.

Note: For the 2018 GII, data on the proportion of undernourished are for 2015-2017; data on child stunting and wasting are for the latest year in the period 2013-2017 for which data are available; and data on child mortality are for 2016. GII scores were not calculated for countries for which data were not available and for certain countries with small populations.

The boundaries and names shown and the designations used on this map do not imply official endorsement or acceptance by the International Labour Office (ILO) or Geneva Workforce.

Recommended citation: "Figure 2.4. 2019 Global Hunger Index by Severity." Map in 2019 Global Hunger Index: Food Insecurity and Hunger, by H. van den Berg, I. Bordeleau, L. Hammarck, F. Pullmann, A. Soreng, L. Klaus, J. Faltrecht, O. Tress, C. Pilly, S. Sifer, K. Dabiran, and H. Prikladnik. 2018. Bonn and Dublin: Welthungerhilfe and Concern Worldwide.

Fig. 2.4

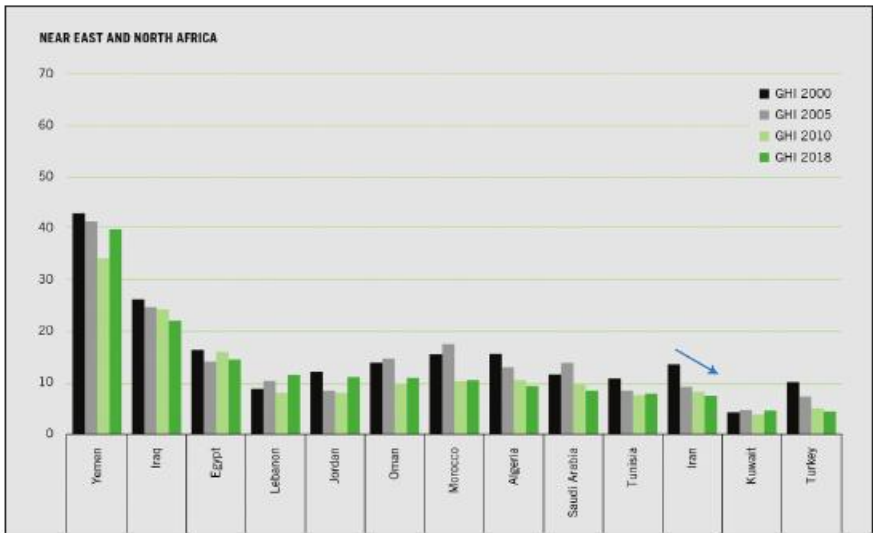
نهم | روند کاهشی شاخص جهانی گرسنگی در ایران و مقدار پایین آن نسبت به کشورهای منطقه و جهان

نکته: هرچه کشورها به رنگ سبز نزدیک تر باشند، شاخص گرسنگی در آن ها پایین تر است.

تصویر ۵۷

ایران در زمره کشورهای پایین شاخص جهانی گرسنگی
منبع: گزارش شاخص جهانی گرسنگی در سال ۲۰۱۸م





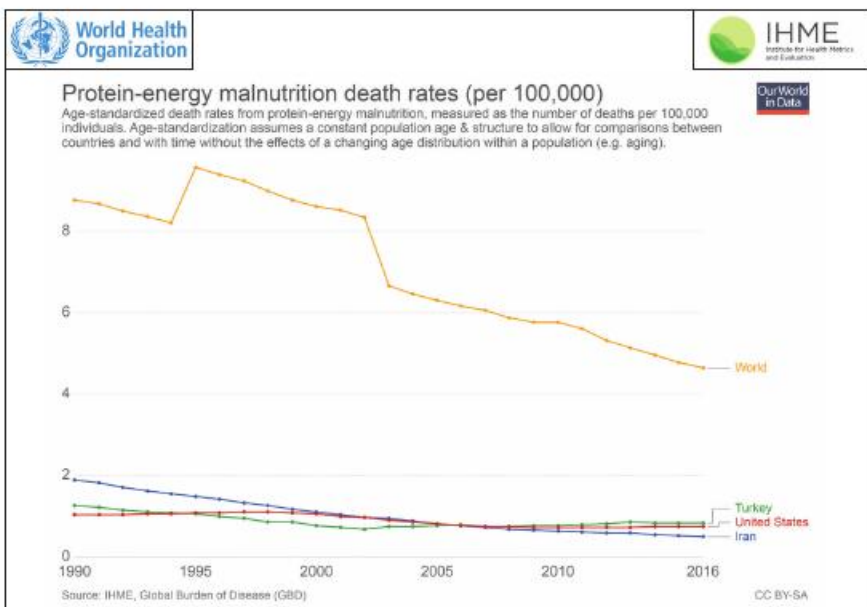
تصویر ۵۳

روند کاهش شاخص جهانی گرسنگی در ایران، از سال ۲۰۰۰ تا ۲۰۱۸م

منبع: گزارش شاخص جهانی گرسنگی در سال ۲۰۱۸م



دهم | کاهش مرگ‌ومیر
بر اثر سوءتغذیه در ایران
و مقدار پایین‌تر آن نسبت
به کل دنیا، آمریکا و ترکیه

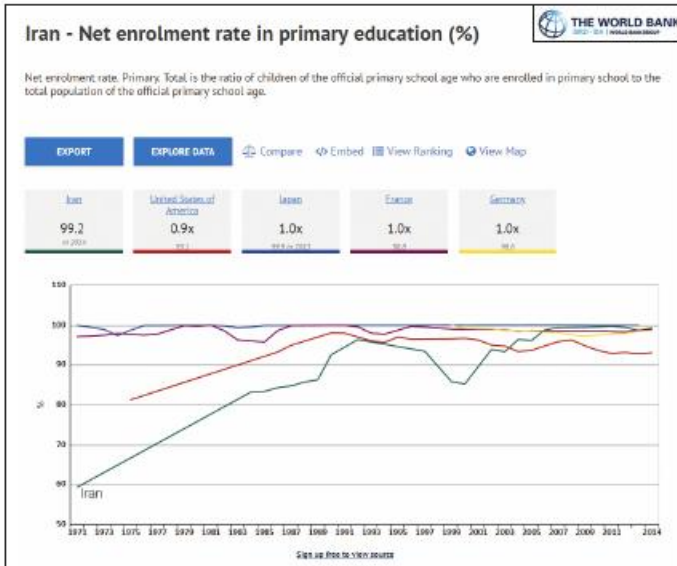


تصویر ۵۴

نرخ مرگ‌ومیر بر اثر سوءتغذیه ناشی از فقر پروتئین، از سال ۱۹۹۰ تا ۲۰۱۶م

منبع: موسسه جهانی آمار و ارزیابی سلامت

اول ا رشد ۵/۱برابری نرخ تحصیلات ابتدایی در ایران



تصویر ۵۵

نرخ ۹۹٫۲ درصدی

تحصیلات ابتدایی در

ایران، از سال ۱۹۷۱ تا

۲۰۱۴م

منبع: بانک جهانی





دوم | رشد ۲ برابری آموزش متوسطه در ایران

تصویر ۵۶

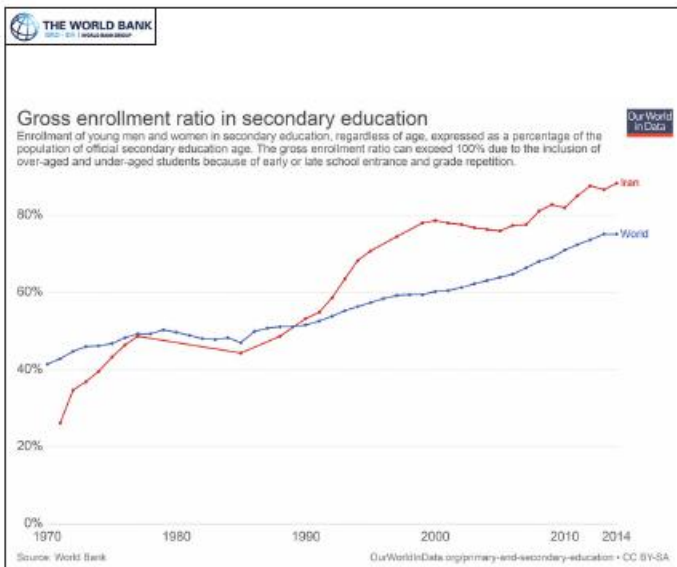
نرخ ۸۸٫۴ درصدی

تحصیلات متوسطه در

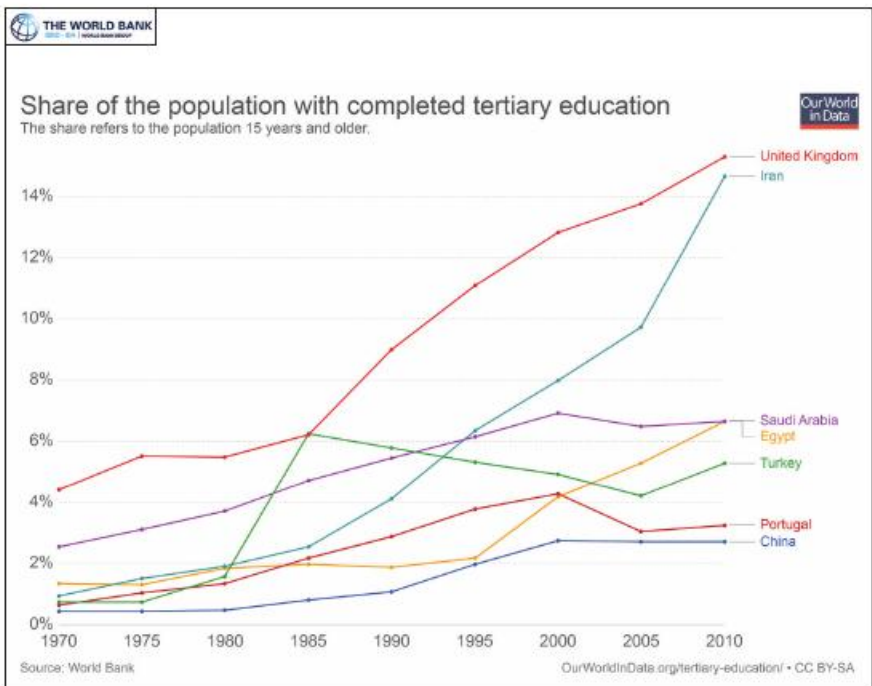
ایران، از سال ۱۹۷۰ تا

۲۰۱۴م

منبع: بانک جهانی



سوم ارشد برابر فارغ التحصیلان دانشگاهی ایران و مقایسه آن با دیگر کشورهای دنیا



تصویر ۵۷

رشد فارغ التحصیلان دانشگاهی ایران در مقایسه با تعدادی از کشورهای دنیا، از سال ۱۹۷۰ تا ۲۰۱۰م

منبع: بانک جهانی





اول | افزایش شاخص امید به زندگی از ۵۰ سال به ۷۵ سال

امید به زندگی یک شاخص آماری است که پیش‌بینی می‌کند متوسط طول عمر در یک جامعه چه خواهد بود یا به عبارت دیگر هر عضوی از آن جامعه چند سال می‌تواند توقع حیات داشته باشد. هرچه شاخص‌های بهداشتی و نیز درمانی بهبود یابد، امید به زندگی افزایش خواهد یافت.



تصویر ۵۸

نمودار تغییرات نرخ امید

به زندگی در ایران، از

سال ۱۹۶۰ تا ۲۰۱۷م

منبع: بانک جهانی

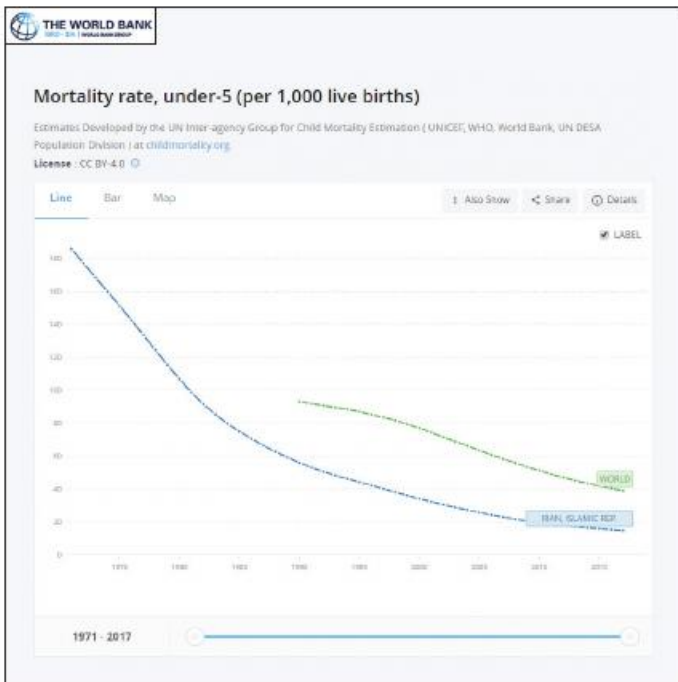




دوم | کاهش مرگ‌ومیر کودکان از ۱۲۰ فوت به ۱۵ فوت در هر ۱۰۰۰ نفر

تصویر ۵۹

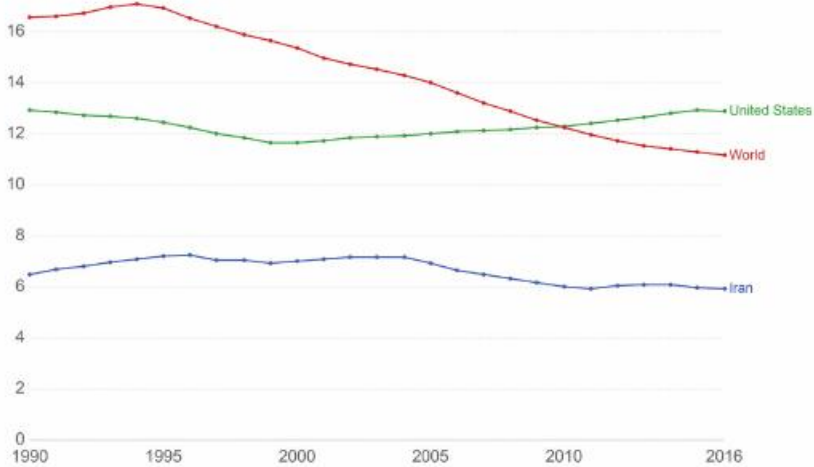
میزان مرگ‌ومیر کودکان زیر ۵ سال در ایران در جامعه آماری ۱۰۰ نفری
منبع: بانک جهانی





Suicide death rates (per 100,000)

Age-standardized death rates from suicide, measured as the number of deaths per 100,000 individuals. Age-standardization assumes a constant population age & structure to allow for comparisons between countries and with time without the effects of a changing age distribution within a population (e.g. aging).



Source: IHME, Global Burden of Disease (GBD)

OurWorldInData.org/suicide/ • CC BY-SA

تصویر ۶۰

نمودار آمار خودکشی در ایران و آمریکا و متوسط جهانی، از سال ۱۹۹۰ تا ۲۰۱۶م

منبع: مؤسسه جهانی آمار و ارزیابی سلامت

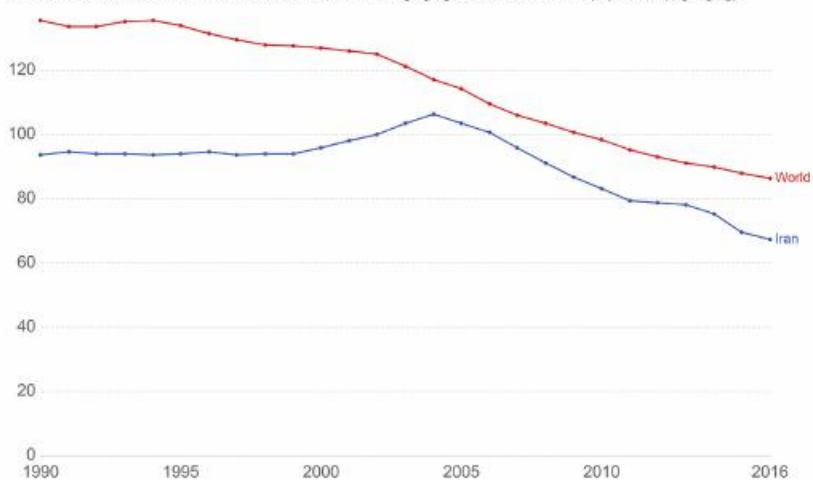


چهارم | کاهش سکتة مغزی



Stroke death rates (per 100,000)

Age-standardized death rates from cerebrovascular diseases (stroke), measured as the number of deaths per 100,000 individuals. Age-standardization assumes a constant population age & structure to allow for comparisons between countries and with time without the effects of a changing age distribution within a population (e.g. aging).



Source: IHME, Global Burden of Disease (GBD)

CC BY-SA



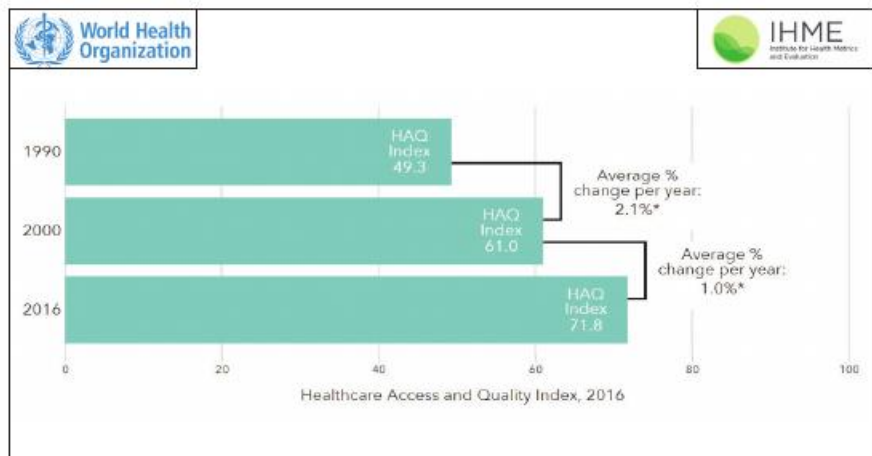
تصویر ۶۱

نمودار مرگ‌ومیر بر اثر سکتة مغزی در ایران و مقایسه آن با دنیا، از سال ۱۹۹۰ تا ۲۰۱۶م

منبع: مؤسسه جهانی آمار و ارزیابی سلامت



پنجم | افزایش شاخص کیفیت دسترسی به بهداشت و درمان (HAQ)



تصویر ۶۲

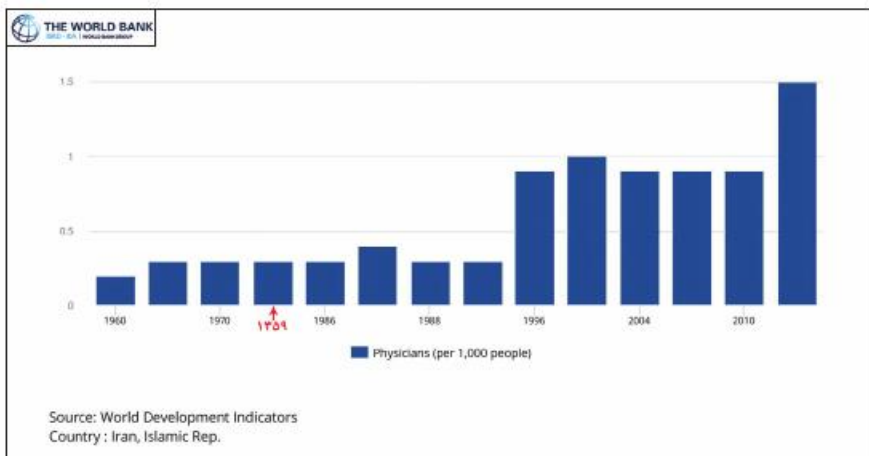
روند تغییرات میزان کیفیت دسترسی به بهداشت و درمان در ایران (HAQ)، از سال ۱۹۹۰ تا ۲۰۱۶م

منبع: مؤسسه جهانی آمار و ارزیابی سلامت





ششم | افزایش عبرابری تعداد پزشکان

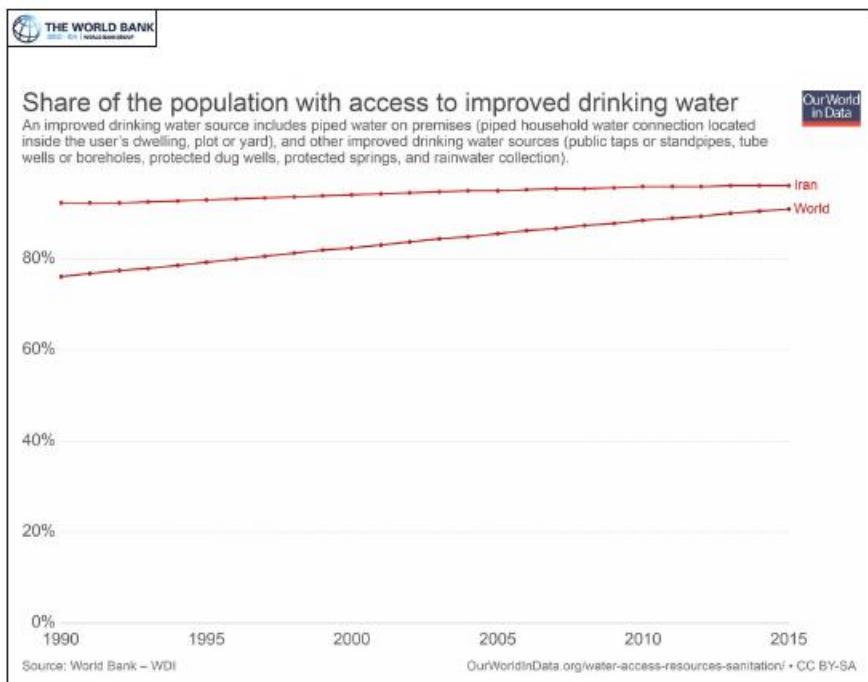


تصویر ۶۳

نمودار تعداد پزشکان به‌ارای هر ۱۰۰۰ نفر در ایران، از سال ۱۹۶۰ تا ۲۰۱۰م

منبع: بانک جهانی

اول | دسترسی ۹۶ درصدی مردم به آب سالم آشامیدنی در ایران



تصویر ۴۴


درصد افراد کشور ایران که به آب سالم دسترسی دارند، در مقایسه با متوسط جهانی، در سال‌های ۱۹۹۰ تا ۲۰۱۵م

منبع: بانک جهانی





دوم | دسترسی ۵۵ درصد مردم و ۳۰ درصد روستاییان به آب سالم آشامیدنی در زمان پهلوی

 PACIFIC INSTITUTE

DATA TABLE 3 *continued*

Fraction of Population with Access to Improved Drinking Water

| Region and Country | URBAN | | | | | | | | RURAL | | | | | | | | TOTAL | | | | | | | | | | | | | | | |
|--------------------|-------|------|------|------|------|------|------|------|-------|------|------|------|------|------|------|------|-------|------|------|------|------|------|------|------|------|------|------|------|------|------|----|----|
| | 1970 | 1975 | 1980 | 1985 | 1990 | 1994 | 2000 | 2004 | 2005 | 2006 | 1970 | 1975 | 1980 | 1985 | 1990 | 1994 | 2000 | 2004 | 2005 | 2006 | 1970 | 1975 | 1980 | 1985 | 1990 | 1994 | 2000 | 2004 | 2005 | 2006 | | |
| China | | | | 87 | 93 | 94 | 92 | 93 | 98 | 98 | | | | | | | | | | | | | | | | | | | | | | |
| Cyprus | 100 | 94 | 100 | 100 | 100 | 100 | 100 | 100 | 100 | | | | | | | | | | | | | | | | | | | | | | | |
| East Timor | | | | | | | | | | | | | | | | | | | | | | | | | | | | | | | | |
| Gaza Strip | | | | | | | | | | | | | | | | | | | | | | | | | | | | | | | | |
| Georgia | | | | | | | | | | | | | | | | | | | | | | | | | | | | | | | | |
| Hong Kong | | | 100 | 100 | | | | | | | | | | | | | | | | | | | | | | | | | | | | |
| India | 60 | 80 | 77 | 76 | 85 | 85 | 92 | 96 | 95 | 95 | 6 | 18 | 31 | 50 | 69 | 79 | 86 | 82 | 83 | 81 | 84 | 17 | 31 | 42 | 56 | 73 | 81 | 88 | 86 | 86 | 85 | |
| Indonesia | 10 | 41 | 35 | 43 | 35 | 78 | 91 | 89 | 87 | 90 | 89 | 1 | 4 | 19 | 36 | 33 | 54 | 65 | 69 | 69 | 70 | 71 | 3 | 11 | 23 | 38 | 34 | 62 | 76 | 76 | 77 | 80 |
| Iran | 68 | 76 | 82 | 100 | 89 | 89 | 99 | 98 | 99 | 98 | 98 | 11 | 30 | 50 | 75 | 77 | 89 | 83 | 84 | 35 | 54 | 66 | 80 | 83 | 95 | 93 | 94 | | | | | |
| Iraq | 83 | 100 | 100 | 93 | 96 | 97 | 97 | 93 | 91 | 91 | 7 | 11 | 54 | 54 | 41 | 48 | 50 | 50 | 53 | 55 | 51 | 66 | 86 | 78 | 44 | 85 | 81 | 81 | 81 | 80 | 79 | |
| Israel | | | | | | | | | | 100 | 100 | 100 | 100 | 100 | 100 | 100 | 100 | 100 | 100 | 100 | 100 | 100 | 100 | 100 | 100 | 100 | 100 | 100 | 100 | 100 | | |
| Japan | | | | | | | | | | 100 | 100 | 100 | 100 | 100 | 100 | 100 | 100 | 100 | 100 | 100 | 100 | 100 | 100 | 100 | 100 | 100 | 100 | 100 | 100 | 100 | | |
| Jordan | 98 | 100 | 100 | 100 | 100 | 91 | 99 | 98 | 98 | 99 | 59 | 65 | 88 | 97 | 84 | 91 | 91 | 91 | 91 | 91 | 91 | 77 | 80 | 96 | 96 | 89 | 96 | 91 | 97 | 96 | 94 | |
| Kazakhstan | | | | | | | | | | 98 | 96 | 97 | 99 | 99 | 82 | 72 | 73 | 91 | 90 | | | | | | | | | | | | | |
| Korea | | | | | | | | | | 100 | 100 | 100 | 100 | 100 | 100 | 100 | 100 | 100 | 100 | 100 | 100 | 100 | 100 | 100 | 100 | 100 | 100 | 100 | 100 | 100 | | |



تصویر ۶۵

برخورداری از آب آشامیدنی سالم در ایران، قبل از انقلاب

منبع: مؤسسه پاسیفیک

سوم | جایگاه هفتم ایران در رتبه‌بندی ارزان‌ترین آب آشامیدنی دنیا



تصویر ۶۶

رتبه‌بندی قیمت آب بر اساس گران‌ترین قیمت آب در کشورها



چهارم | عملکرد در حوزه آب‌رسانی شهری و روستایی

با استناد به آمار منتشرشده از سوی مرکز ملی آمار، در سال ۱۳۵۷ میزان تولید آب ۱/۵ میلیارد مترمکعب و تعداد انشعاب آب ۲/۷ میلیون بوده است. تعداد مشترکان آب سالم و بهداشتی در آن سال، ۲/۷ میلیون رشته بوده که تا سال ۱۳۹۵ به ۱۲/۵ میلیون رشته افزایش یافته است. تعداد شهرهای تحت پوشش آب شهری از ۴۵ شهر در سال ۱۳۵۷ به ۱۱۱۳ شهر در حال حاضر افزایش یافته و آب‌رسانی به روستاها از ۱۲۰۰۰ روستا در سال ۱۳۵۷ به ۳۳۲۹۷ روستا در سال ۱۳۹۱ رسیده است.

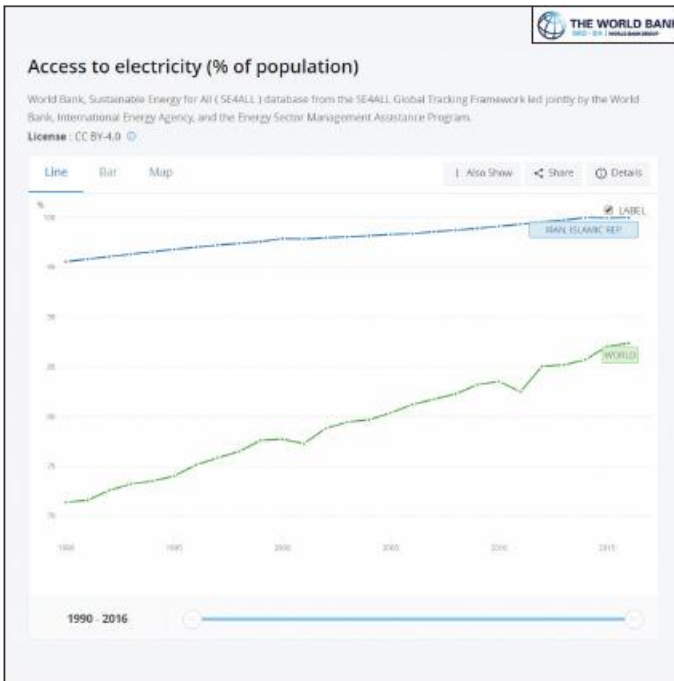
در طول حاکمیت رژیم پهلوی، یکی از معضلات مناطق روستایی کشورمان، دسترسی‌نداشتن به آب سالم و بهداشتی بود؛ به طوری که بر اساس آمارهای مرکز آمار ایران، در سال ۱۳۵۵، از حدود ۲/۹ میلیون واحد مسکونی روستایی، در حدود ۲/۳ میلیون یا به عبارتی ۷۹ درصد از جمعیت روستایی، فاقد تأسیسات لوله‌کشی لازم بوده‌اند.





دسترسی به برق

اول | دسترسی ۱۰۰ درصدی کل مردم به برق



تصویر ۶۷

دسترسی کل مردم به

برق بعد از سال ۱۹۹۰

منبع: بانک جهانی





دوم | دسترسی ۱۰۰ درصدی روستاییان به برق در حال حاضر، در مقایسه با دسترسی ۱۶ درصدی آنان به برق در زمان پهلوی

تصویر ۶۸

دسترسی مردم مناطق

روستایی به برق، بعد از

سال ۱۹۹۰م

منبع: بانک جهانی

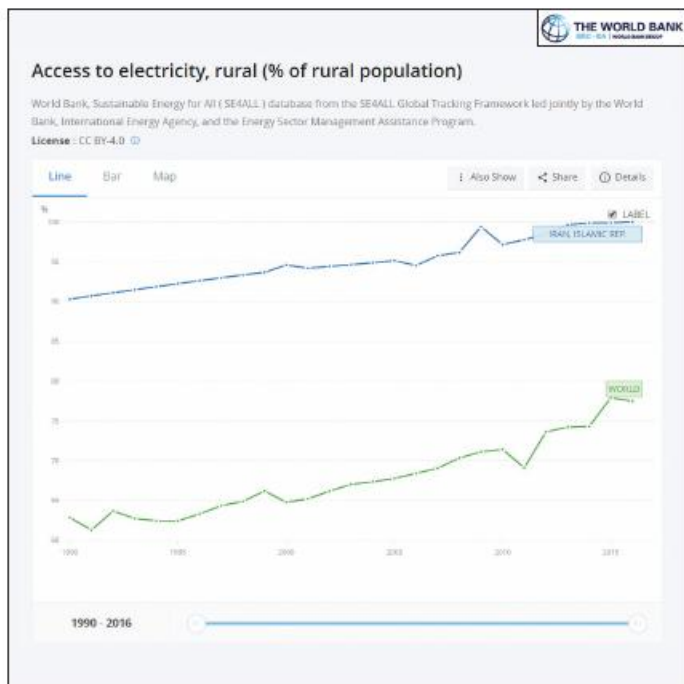




Table 5: Home ownership, household appliances, and access to services, 1977-2004

| Year | Home owner | Living area | TV | Car | Phone | Washing machine | Refrigerator | Gas stove | Electricity | Water | Natural gas |
|--------------|------------|-------------|------|------|-------|-----------------|--------------|-----------|-------------|-------|-------------|
| Urban | | | | | | | | | | | |
| 1977 | - | - | 22.6 | 5.9 | - | 2.4 | 36.5 | 40.1 | - | - | - |
| 1984 | 71.3 | 20.1 | 79.0 | 17.2 | 21.3 | 32.3 | 90.7 | 84.5 | 99.5 | 96.2 | 8.5 |
| 1989 | 73.6 | 17.9 | 83.9 | 17.2 | 27.4 | 38.4 | 92.4 | 88.7 | 99.6 | 96.0 | 16.7 |
| 1994 | 74.2 | 25.0 | 93.5 | 17.1 | 42.4 | 48.4 | 95.1 | 93.0 | 99.7 | 97.9 | 42.0 |
| 1999 | 74.2 | 26.4 | 95.3 | 17.4 | 53.7 | 52.4 | 97.0 | 95.6 | 98.9 | 99.9 | 60.0 |
| 2004 | 68.3 | 28.3 | 97.5 | 25.8 | 81.2 | 64.3 | 98.5 | 97.9 | 100.0 | 99.1 | 80.1 |
| Rural | | | | | | | | | | | |
| 1977 | - | - | 3.2 | 1.4 | 0.4 | - | 7.6 | - | 16.2 | 11.7 | - |
| 1984 | 89.4 | - | 25.6 | 2.8 | - | - | 35.5 | 45.5 | 57.1 | 43.9 | 0.2 |
| 1989 | 89.7 | - | 42.8 | 3.6 | - | - | 51.7 | 58.8 | 71.2 | 56.9 | 0.9 |
| 1994 | 87.6 | 16.3 | 68.1 | 4.2 | 6.0 | 12.3 | 69.0 | 72.6 | 83.6 | 72.2 | 2.3 |
| 1999 | 86.8 | 18.2 | 77.9 | 5.1 | 16.0 | 15.7 | 81.8 | 80.0 | 82.4 | 94.5 | 2.9 |
| 2004 | 86.0 | 21.3 | 89.1 | 9.3 | 49.4 | 23.4 | 92.4 | 89.5 | 98.3 | 89.0 | 14.1 |

تصویر ۶۹

گزارش بانک جهانی مبنی بر دسترسی ۱۶.۲ درصدی روستاییان ایران به برق در اوایل انقلاب





سوم | جایگاه سوم ایران در رتبه بندی ارزان ترین کشورهای دنیا از نظر قیمت برق

تصویر ۷۰

رتبه بندی قیمت برق

مصرفی در کشورهای

دنیا، در سال ۲۰۱۸م



GlobalPetrolPrices.com [0] [1] [2] [3] [4] [5] [6] [7] [8] [9]

Home Gasoline prices Diesel prices LPG prices Price watch Oil prices Electricity Articles Data News

Electricity prices: U.S. Dollar Find:

Iran Electricity prices

Iran: The price of electricity is 0.03 U.S. Dollar per kWh. For comparison, the average price of electricity in the world for that period is 0.14 U.S. Dollar per kWh. The chart below shows the price of electricity in the country relative to other countries. **Please, contact us if you need the latest prices from September 2018.**

Water Cooler For Office & Home - Water Filtration System Rental

New York City's #1 water filtration company, providing best bottledless systems hybrid rpo

[OPEN](#)

Electricity prices, June 2018
(per, U.S. Dollar)

| | |
|-------|------|
| Bahra | 0.02 |
| Spain | 0.02 |
| Iran | 0.03 |
| India | 0.03 |
| Libya | 0.03 |
| Saudi | 0.03 |
| Qatar | 0.03 |

FOLLOW US

[f](#) [t](#) [in](#)

RECEIVE FREE UPDATES

Every week you will receive an e-mail with the latest global petrol prices (we do not spam).

[SIGN UP](#)

QUARTERLY REPORTS

Overview of world electricity price trends (free pdf download).

[GLOBAL ELECTRICITY](#)

اول | توسعه شبکه گازرسانی

ضعف در خدمت‌رسانی به مردم در دوران پهلوی به حدی بود که فقط پنج شهر و یک روستا گازرسانی شده بود و تنها ۵۱ هزار خانوار تحت پوشش گاز طبیعی قرار داشتند. با سپری شدن ۴۰ سال از ظهور انقلاب اسلامی، هم‌اکنون ۱۰۸۵ شهر و ۲۳۲۰۶ روستا با جمعیتی نزدیک به ۲۰ میلیون خانوار، به شبکه عظیم گازرسانی متصل شده‌اند.

دوم | جایگاه دوم ایران در رتبه‌بندی ارزان‌ترین کشورهای دنیا در قیمت بنزین



تصویر ۷۱

رتبه‌بندی ارزان‌ترین

کشورهای دنیا در قیمت

بنزین، در سال ۲۰۱۸م





سوم | جایگاه سوم در رتبه‌بندی ارزان‌ترین کشورهای دنیا در قیمت گازوئیل

تصویر ۷۷
رتبه‌بندی ارزان‌ترین
کشورهای دنیا در قیمت
گازوئیل، در سال ۲۰۱۸م



GlobalPetrolPrices.com [US] [ES] [RU] [More]

Home [Compare prices](#) [Diesel prices](#) [LPG prices](#) [Price watch](#) [Oil prices](#) [Electricity](#) [Articles](#) [Data](#) [News](#)

Gasoline prices:

Iran Gasoline prices, liter

Iran: The price of gasoline is 0.20 U.S. Dollar per liter. For comparison, the average price of gasoline in the world for this period is 1.09 U.S. Dollar. The chart below shows the price of gasoline in the country relative to other countries.

Preferred Tank Services - Oil Tank Removal

NLDEP Certified Tank Contractor. Call for a free estimate! preferredtank.com

Gasoline prices, 01-Jan-2019
(litre, U.S. Dollar)

| | |
|--------------|------|
| Algeria | 0.01 |
| Bahamas | 0.13 |
| Bahrain | 0.08 |
| Belize | 0.34 |
| Bhutan | 0.30 |
| Bolivia | 0.41 |
| Turkmenistan | 0.43 |
| Costa Rica | 0.43 |
| Abkhazeti | 0.47 |
| Guatemala | 0.48 |
| Maldives | 0.48 |
| Burma | 0.50 |
| Qatar | 0.51 |

FOLLOW US

[f](#) [t](#) [in](#)

RECEIVE FREE UPDATES

Every week you will receive an e-mail with the latest global petrol prices (we do not spam)

QUARTERLY REPORTS

Overview of world electricity price trends (free pdf download)

[GlobalPetrolPrices.com](#)

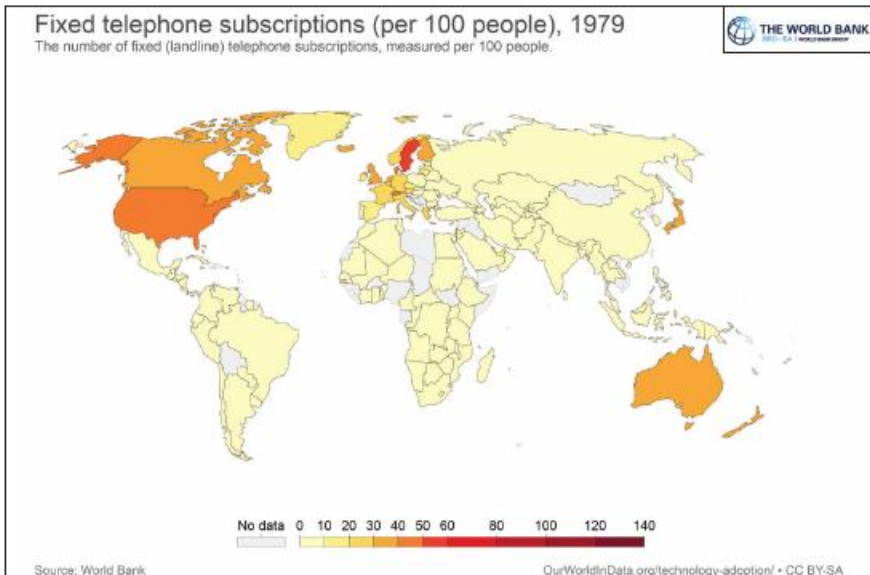
GLOBAL ELECTRICITY PRICES

Q1 2018 Report

U

دسترسی به وسایل ارتباطی

اول ا رشد بیش از ۱۶ برابری مشترکین تلفن ثابت



تصویر ۱/۷۳

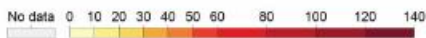
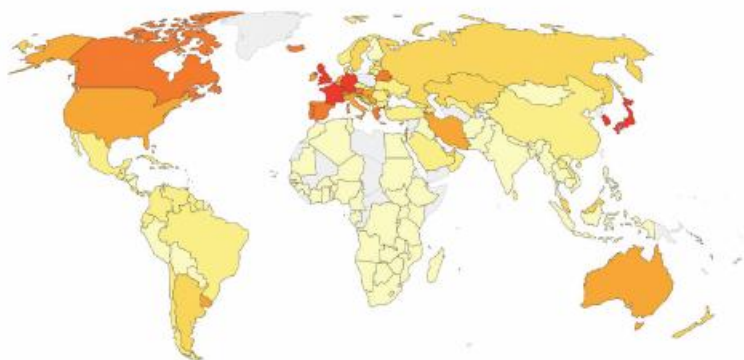
تعداد اشتراک‌های تلفن ثابت به‌ازای هر ۱۰۰ نفر در سال ۱۹۷۹م





Fixed telephone subscriptions (per 100 people), 2017

The number of fixed (landline) telephone subscriptions, measured per 100 people.



Source: World Bank

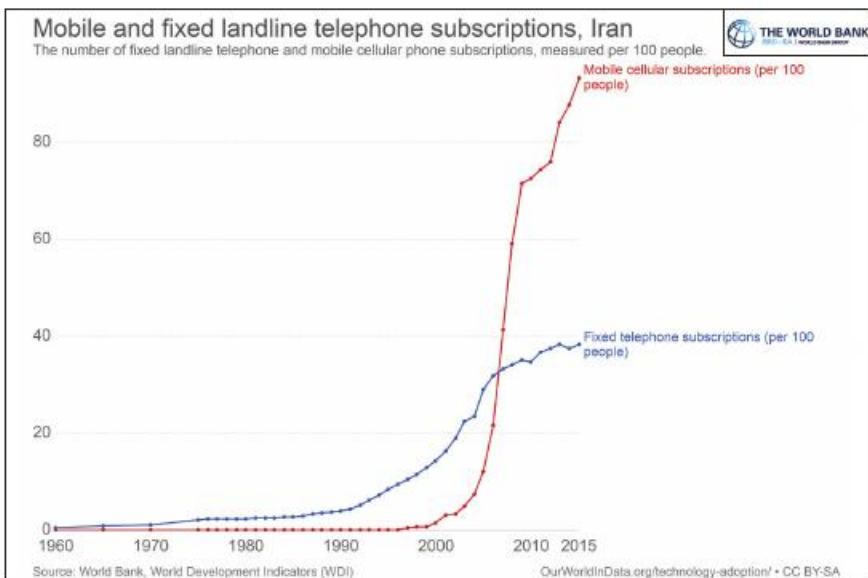
OurWorldInData.org/technology-adoption/ • CC BY-SA



تصویر ۷۳/۲

تعداد اشتراک‌های تلفن ثابت به ازای هر ۱۰۰ نفر در سال ۲۰۱۵م

دوم | استفاده ۹۰ درصدی مردم از تلفن همراه



تصویر YF

مقایسه روند رشد اشتراک‌های تلفن ثابت و همراه در ایران، از سال ۱۹۶۰ تا ۲۰۱۵م

منبع: بانک جهانی

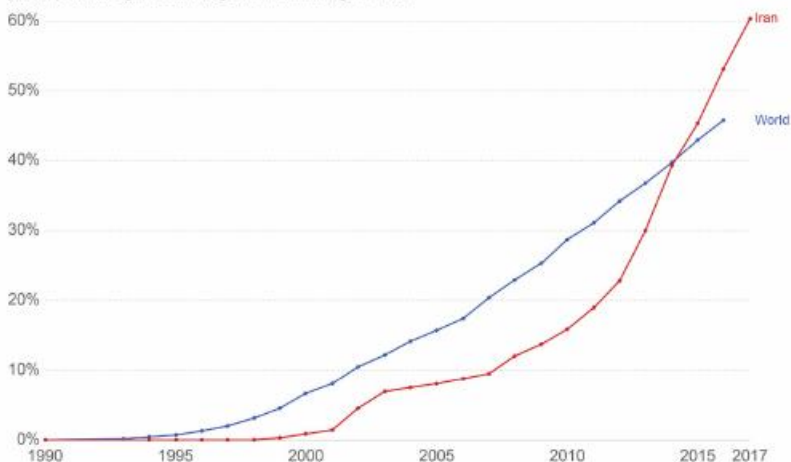


سوم | استفاده ۶۰ درصدی مردم از اینترنت



Share of individuals using the internet

Share of individuals using the internet, measured as the percentage of the population. Internet users are individuals who have used the Internet (from any location) in the last 3 months. The Internet can be used via a computer, mobile phone, personal digital assistant, games machine, digital TV etc.



Source: World Bank

OurWorldInData.org/technology-adoption/ • CC BY-SA



تصویر ۷۵

مقایسه رشد استفاده از اینترنت در ایران و جهان، در سال ۱۹۹۰ تا ۲۰۱۵

منبع: بانک جهانی

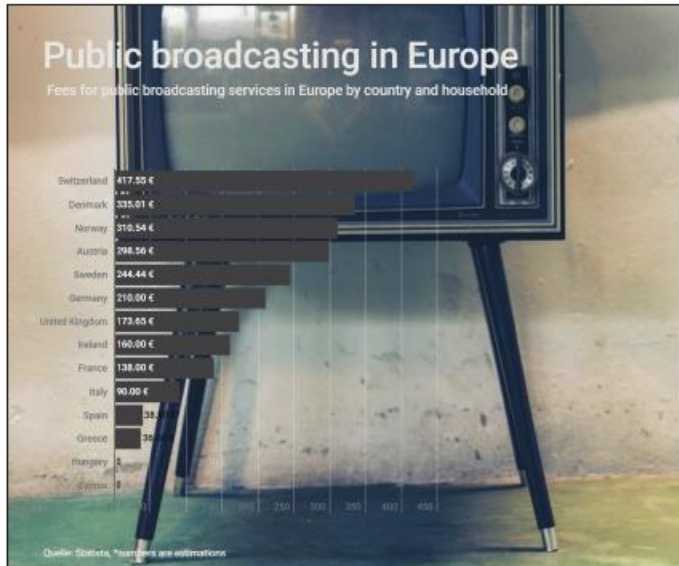
چهارم | دسترسی رایگان به تلویزیون

بر اساس اطلاعات منتشرشده توسط مرکز آمار ایران، ۹۹.۶ درصد خانوارهای شهری و ۹۸.۶ درصد خانوارهای روستایی، در سال ۱۳۹۴، در خانه خود از تلویزیون استفاده می‌کردند.

دسترسی رایگان به رادیو و تلویزیون در تعداد زیادی از کشورهای دنیا وجود ندارد؛ به‌طور مثال در کشور سوئیس، هر خانوار ثبت‌شده، باید سالانه ۴۱۷ یورو بابت حق اشتراک رسانه پرداخت کند.

تصویر ۷۴

هرینه اشتراک سالانه تلویزیون در برخی از کشورهای اروپایی





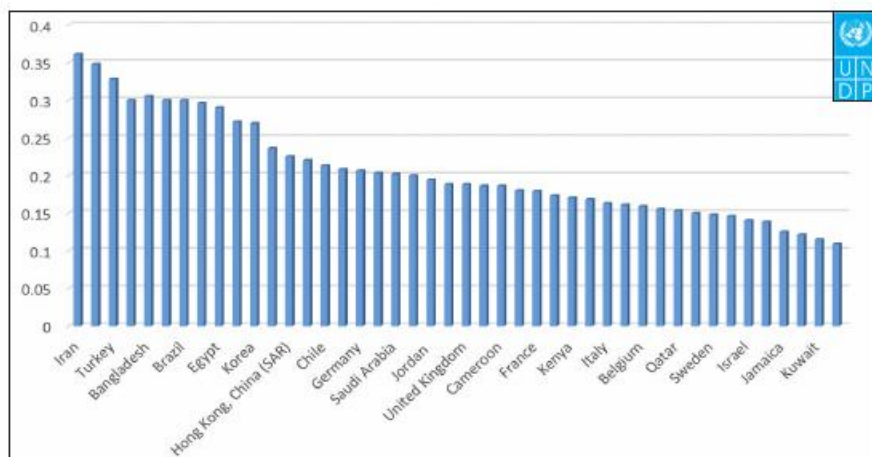


دوم | رتبه اول ایران در رشد شاخص توسعه انسانی در ۴۰ سال گذشته



تصویر ۷۸

رتبه‌بندی کشورهای دنیا بر اساس رشد شاخص توسعه انسانی، از سال ۱۹۸۰ تا ۲۰۱۷ م محاسبه شده بر اساس گزارش‌های توسعه انسانی در سال ۲۰۱۱ و ۲۰۱۸ م





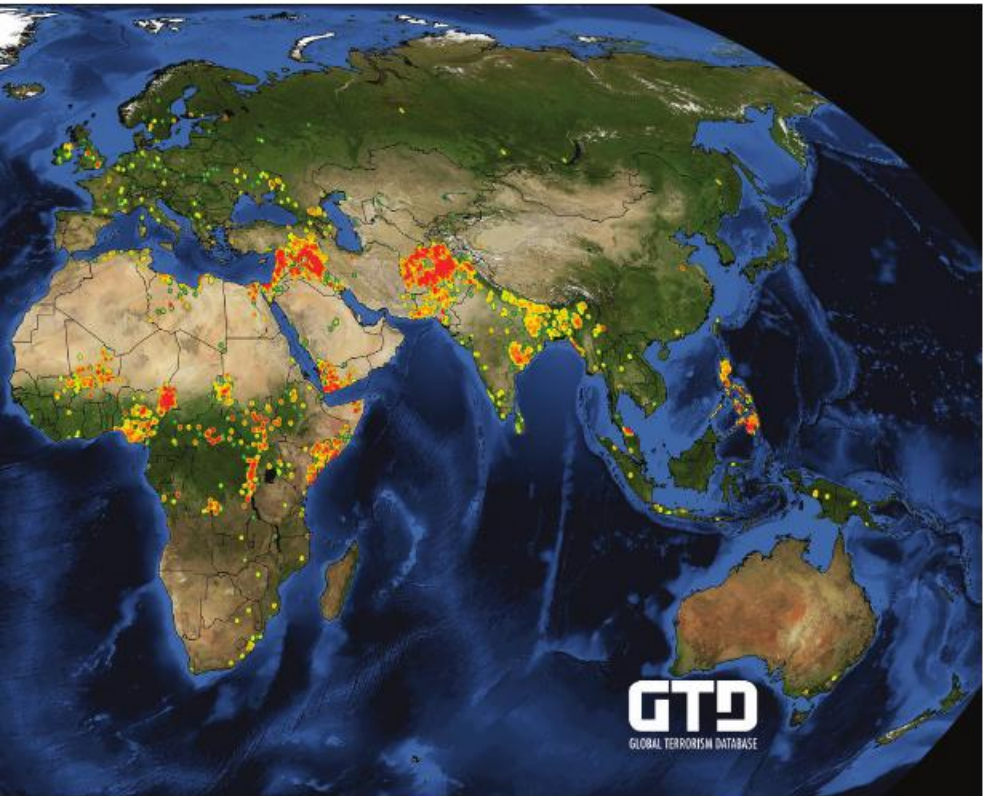
فصل چهارم

عزت و اقتدار



اقتدار امنیتی

اول | اطلس عملیات تروریستی دنیا در سال ۲۰۱۶ میلادی





تصویر ۷۹

عملیات‌های تروریستی
صورت‌گرفته در دنیا، در
سال ۲۰۱۷م
منبع: پایگاه اطلاعات
جهانی تروریسم
GTD





دوم | عملیات‌های تروریستی در کشورهای مختلف

تصویر ۸۵

عملیات‌های تروریستی

در ترکیه

منبع: پایگاه اطلاعات

جهانی تروریسم



تصویر ۸۶

عملیات‌های تروریستی

در عراق

منبع: پایگاه اطلاعات

جهانی تروریسم



Terrorism in Pakistan

The risk of terrorist attacks in Pakistan over the past years can be classified as **extremely high**. Worldwide this is one of the most dangerous countries with the most and devastating attacks. Over the past 5 years a total number of 6,126 terrorist incidents has been recorded, in which 7129 people have been killed and 13079 injured. Among them were 190 suicide acts.

In 372 incidents a total of 2166 people have been kidnapped or taken as hostages, though a ransom was rarely (49 times) extorted.

* [Judek, Isaac, Tactician](#)

[Back to overview: Pakistan](#)



تصویر ۸۱

عملیات‌های تروریستی

در پاکستان

منبع: پایگاه اطلاعات

جهانی تروریسم

تصویر ۸۳

عملیات‌های تروریستی

در افغانستان

منبع: پایگاه اطلاعات

جهانی تروریسم



Terrorism in Afghanistan

The risk of terrorist attacks in Afghanistan over the past years can be classified as **extremely high**. Worldwide this is one of the most dangerous countries with the most and devastating attacks. Over the past 5 years a total number of 7322 terrorist incidents has been recorded, in which 2234 people have been killed and 25319 injured. Among them were 626 suicide acts.

In 732 incidents a total of 4677 people have been kidnapped or taken as hostage, though a ransom was rarely (40 times) extorted.

• [Trials.scoop.international](https://trials.scoop.international)

[Back to overview: Afghanistan](#)





Terrorism in Saudi Arabia

The risk of terrorist attacks in Saudi Arabia over the past years can be classified as **low**. Compared to other countries so far here are only a few incidents. Over the past 3 years a total number of 230 terrorist incidents has been recorded, in which 313 people have been killed and 510 injured. Among them were 17 suicide acts.

In 3 incidents a total of 2 people have been kidnapped or taken as hostage, though a ransom was rarely (1 times) extorted.

• [Topic: news, Terrorism](#)

[Back to overview: Saudi Arabia](#)



تصویر ۸۴

عملیات‌های تروریستی

در عربستان سعودی

منبع: پایگاه اطلاعات

جهانی تروریسم





تصویر ۸۵

عملیات‌های تروریستی

در سوریه

منبع: پایگاه اطلاعات

جهانی تروریسم

Terrorism in Syria

The risk of terrorist attacks in Syria over the past years can be classified as **extremely high**. Worldwide this is one of the most dangerous countries with the most and devastating attacks. Over the past 5 years a total number of 2442 terrorist incidents has been recorded, in which 9907 people have been killed and 10083 wounded. Among them were 225 suicide acts.

In 195 incidents a total of 7083 people have been kidnapped or taken as hostages, though a ransom was rarely (31 times) extorted.

• [Terrorist.net](https://www.Terrorist.net)

[Back to overview: Syria](#)



Terrorism in Lebanon

The risk of terrorist attacks in Lebanon over the past years can be classified as **below average**. Globally, the country took a **low important** role for terrorism so far. Over the past 3 years a total number of 234 terrorist incidents has been recorded, in which 202 people have been killed and 1833 injured. Among them were 22 suicide acts.

In 33 incidents a total of 99 people have been kidnapped or taken as hostage, though a ransom was rarely (4 times) extorted.

• [Topic: news: Terrorism](#)

[Back to overview: Lebanon](#)



Terrorism in France

The risk of terrorist attacks in France over the past years can be classified as **low**. Compared to other countries so far here are only a few incidents. Over the past 3 years a total number of 119 terrorist incidents has been recorded, in which 202 people have been killed and 600 injured. Among them were 5 suicide acts.

In 9 incidents a total of 60 people have been kidnapped or taken as hostage.

• [Topic: news: Terrorism](#)

[Back to overview: France](#)



تصویر ۸۶

عملیات‌های تروریستی

در لبنان

منبع: پایگاه اطلاعات

جهانی تروریسم

تصویر ۸۷

عملیات‌های تروریستی

در فرانسه

منبع: پایگاه اطلاعات

جهانی تروریسم



Terrorism in Germany

The risk of terrorist attacks in Germany over the past years can be classified as **almost insignificant**. Compared to other countries here are only quite a few incidents. Over the past 5 years a total number of 131 terrorist incidents has been recorded, in which 34 people have been killed and 178 injured.

In 1 incidents a total of 1 people have been kidnapped or taken as hostage.

• Topic name: Terrorism

[Back to overview: Germany](#)



Terrorism in the United Kingdom

The risk of terrorist attacks in the United Kingdom over the past years can be classified as **almost insignificant**. Compared to other countries here are only quite a few incidents. Over the past 5 years a total number of 359 terrorist incidents has been recorded, in which 39 people have been killed and 499 injured. Among them were 9 suicide acts.

In 9 incidents a total of 13 people have been kidnapped or taken as hostage.

• Topic name: Terrorism

[Back to overview: United Kingdom](#)



تصویر ۸۸
 عملیات‌های تروریستی
 در آلمان
 منبع: پایگاه اطلاعات
 جهانی تروریسم



تصویر ۸۹
 عملیات‌های تروریستی
 در بریتانیا (انگلستان و
 ایرلند و...)
 منبع: پایگاه اطلاعات
 جهانی تروریسم



تصویر ۹۰

عملیات‌های تروریستی

در آمریکا

منبع: پایگاه اطلاعات

جهانی تروریسم







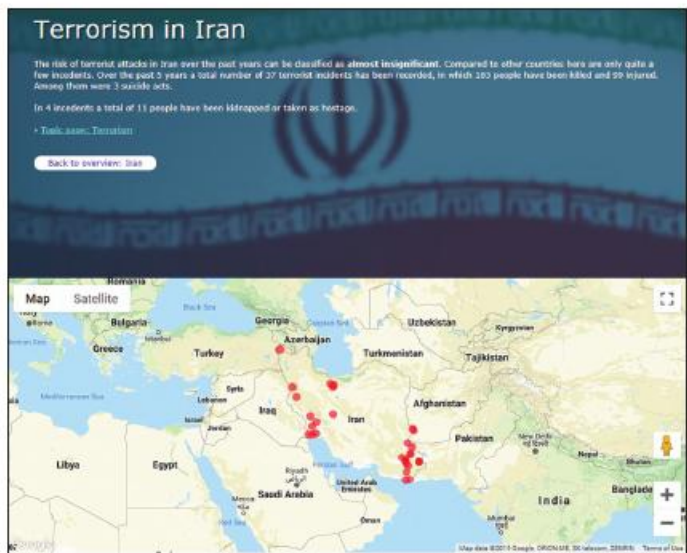
تصویر ۹۱

عملیات‌های تروریستی

در ایران

منبع: پایگاه اطلاعات

جهانی تروریسم



اول | قدرت نظامی در زمان پهلوی

نقش نیروی نظامی ایران در زمان پهلوی و هدف از توانمندسازی آن، صرفاً حمایت از منافع دولت‌های غربی در منطقه بود؛ به‌طور مثال، شاه در گفت‌وگو با خبرنگار نیوزویک (Newsweek) در ۲۴ ژانویه ۱۹۷۷م (۱۳۵۶) عنوان کرد:

اگر شما ایرانی نیرومند نداشته باشید که شایسته امنیت شما و سراسر منطقه باشد و در مواقع ضروری از امنیت خلیج فارس و اقیانوس هند حفاظت کند، در آینده چه خواهید کرد؟ آیا یکمیلیون سرباز آمریکایی را در منطقه نگه خواهید داشت؟ ویتنام دیگری به‌وجود خواهید آورد؟

محمدرضاشاه در دیدار با کنت الکساندر دمارانش، رئیس سازمان جاسوسی فرانسه در ۱۹۷۸م نیز ادعا کرده بود: «من بهترین وسیله دفاع از غرب در این قسمت دنیا هستم»^{۲۴}



بعد از روی کار آمدن ریچارد نیکسون در آمریکا، او سیاست دوستونی را در منطقه خاورمیانه دنبال کرد. هدف از این طرح، آن بود که ایران و عربستان به عنوان دو ستون، حافظ منافع آمریکا در خاورمیانه باشند. نیکسون در کتابش این گونه نوشته است: «از سال ۱۹۵۳ تا ۱۹۷۹م، ایران تحت پادشاهی محمدرضا شاه به عنوان ستون امنیت غرب در منطقه خدمت می کرد.»^{۲۵} ژنرال هایزر، معاون نیروهای نظامی ناتو، در این باره نوشته است: «برای منافع غرب، حضور نیروهای نظامی ایران در منطقه خلیج فارس بسیار حیاتی بود.»^{۲۶}

موضوعی که در خرید تجهیزات نظامی توسط پهلوی دوم در خورتوجه است، ولخرجی شاه در خرید است و اینکه هزینه های پرداختی، گاهی خیلی بیشتر از قیمت تجهیزات در آن زمان بوده است و آمریکایی ها که متوجه ولع شاه به خرید اسلحه شده بودند، سعی می کردند قیمت های

۲۴. الکساندر دمارانش،

جنگ جهانی چهارم،

ص ۲۵۹.

۲۵. ریچارد نیکسون، ۱۹۹۹

پیروزی بدون جنگ،

ص ۱۳۴.

۲۶. رابرت هایزر، مأموریت

مخفی در تهران، ص ۴۶.

اسلحه‌ها را افزایش دهند؛ چون از خرید آن توسط شاه مطمئن بودند. در این باره ژنرال ویلیامسون، رئیس هیئت مستشاران نظامی آمریکا در ایران، در پایان مأموریت دوساله خود گفته است:

این دو سال، ۱۹۷۱ تا ۱۹۷۳م، به‌نظم دوپست سال طول کشید که در این مدت، دربارهٔ ۷۰۰ قرارداد به‌ارزش تقریبی ۴میلیارد دلار مذاکره کردم. ... ایران مرکز معامله خوبی بود. این کشور، بوفهٔ بازرگانان نام گرفته بود. این بوفه، بسیار بسیار خوب بود و منافع تجاری در آن فوق‌العاده بود.^{۳۷}

حضور و نقش بیگانگان در ارتش

سولیوان، سفیر آمریکا، در کتاب خاطرات دو سفیر گفته است:

تفاوت میسیون نظامی آمریکا در ایران با هیئت‌های نظامی در سایر کشورهای جهان این بود که پرسنل نظامی آمریکا در ایران عملاً جزو نیروهای مسلح ایران به‌شمار می‌آمدند... مستشاران و کارکنان آمریکایی نیروهای مسلح ایران، حقوق‌بگیر دولت ایران بودند: حقوق و مزایا، هزینهٔ ایاب‌وذهاب و مخارج تحصیل فرزندان آن‌ها از طرف دولت ایران تأمین می‌شد و علایمی که روی یونیفورم آن‌ها دوخته می‌شد، آن‌ها را عضو خانوادهٔ نیروهای مسلح ایران به‌شمار می‌آورد.^{۳۸}

تا اواسط سال ۱۳۵۴، حدود ۳۵ هزار خارجی، فقط در تهران زندگی می‌کردند که بیشتر آن‌ها تکنسین، مدیر، مشاور یا نمایندگان شرکت‌های خارجی و از این جمع، عدهٔ زیادی مربوط به ارتش بودند. ... تکنسین‌های آمریکایی تا ۱۲۵۰۰ دلار در ماه می‌گرفتند. در سال ۱۳۵۴، حدود ۲۰ هزار مستشار نظامی آمریکایی در ایران بودند.^{۳۹}

آنچه بیان شد، نشانگر این موضوع است که علی‌رغم اینکه شاه

دوست داشت با صرف کردن هزینه زیاد و خرید اسلحه به قیمت‌های خیلی گران، خود را فردی قدرتمند نشان دهد و درحقیقت او باید حافظ منافع غرب در منطقه می‌بود! شاه حتی در مواجهه با مردم کشور خود نیز تابع دستورات بیگانگان بود و درحالی‌که آمریکا و انگلیس برای ایران نخست‌وزیر انتخاب می‌کردند، نحوه رفتار شاه با مردم نیز با هماهنگی و حمایت آن‌ها مشخص می‌شد. رابرت شولزینگر درباره اعلام حکومت نظامی در ۱۶ شهریور ۱۳۵۷ نوشته است: «در روز هفتم سپتامبر (۱۶ شهریور) شاه به توصیه برژینسکی، حکومت نظامی اعلام کرد.»^{۲۷}



۲۷. جیمز بیل، عتاب و شیر، ص ۳۲۷.
 ۲۸. ویلیام سولیان و اتونی پارسونز، خاطرات دو سفیر، ص ۷۴.
 ۲۹. رابرت گراهام، ایران: سزای قدرت، ص ۱۰۷ و ۱۰۸.
 ۳۰. رابرت شولزینگر، دیپلماسی آمریکا در قرن بیستم، ص ۵۷۷.
 ۳۱. جان دی. استمپل، درون انقلاب ایران، ص ۱۶۹.

جان استمپل، افسر اطلاعاتی سفارت آمریکا، نیز در کتاب خود در این باره گفته است: «دو روز بعد از جمعه سیاه، برژینسکی به‌طور خصوصی به شاه تلفن کرد و گفت که برای اعاده نظم، هر کاری که لازم است، انجام بده.»^{۳۱}

در پایان، می‌توان گفت حکومت پهلوی ایران را از نظر فراهم‌سازی تجهیزات نظامی و هم از نظر نحوه عملکرد، کشوری وابسته به کشورهای دیگر به‌ویژه آمریکا کرده بود و آن‌ها بودند که نقش اصلی را در مدیریت کشور ایفا می‌کردند.

دوم | اقتدار نظامی در جمهوری اسلامی



۱. نیروی انسانی

نیروی انسانی مهم‌ترین مؤلفه قدرت نظامی است. نیروی انسانی کارآمد دو شاخصه دارد: آموزش و ورزیدگی بالا و انگیزه زیاد. نیروی انسانی با انگیزه، حتی در کمبود امکانات مقاومت خواهد کرد و با تلاش خود، دستیابی به پیروزی‌ها را رقم خواهد زد. این امر به دفعات بسیار زیاد در دفاع مقدس و دفاع از کشورهای محور مقاومت، شامل حال ما شده است.

اهمیت نیروی انسانی هنگامی خود را نمایان می‌کند که فرد در موقعیتی نزدیک به مرگ قرار گیرد. در این صورت، اگر انگیزه و الایی نداشته باشد، میدان نبرد را ترک خواهد کرد. این درحالی است که نیروهای جمهوری اسلامی ایران به برکت انقلاب و با روحیه شهادت‌طلبی، تا آخرین قطره خون در میدان نبرد ایستادگی کردند.

برای مقایسه اقتدار قبل و بعد از انقلاب، توان نظامی جمهوری اسلامی از دو منظر نیروی انسانی و تسلیحات ارزیابی می‌شود.





۲. تجهیزات نظامی

تجربه گران قدر دفاع مقدس، دید مناسبی از نقش تجهیزات مختلف نظامی در صحنه نبرد واقعی ایجاد کرد. این دید مناسب، به همراه امکانات و محدودیت‌های علمی و فناوری موجود در کشور و نیز توان اقتصادی، نقش مؤثری در تدوین نقشه راه تسلیحاتی کشور داشت.



هوشمندی طراحان این نقشه راه، در سال‌های اخیر و با گسترش انواع تهدیدهای نظامی و مقابله قاطعانه جمهوری اسلامی با آن‌ها نمایان شد. خودکفایی و دستیابی به تجهیزاتی که توان مقابله نظامی با دشمن را داشته باشد، مانع از حمله مستقیم دشمن به کشور می‌شود. در ادامه، به بررسی تجهیزات نظامی بسیار مهم کشور پرداخته می‌شود.

۲. الف- موشک بالستیک

در سال‌های انتهایی دفاع مقدس، نقش فوق‌العاده تأثیرگذار موشک‌ها به‌خوبی آشکار شد. موشک و هواپیما دو ابزار نظامی به‌منظور تخریب اهداف در عمق خاک دشمن است؛ اما تفاوت‌های بسیاری میان آن‌دو وجود دارد که منجر به انتخاب موشک به‌عنوان مهم‌ترین ابزار دفاعی تاکنون بوده است:

۱. دانش و فناوری موشک بسیار ساده‌تر از دانش و فناوری هواپیماست؛

۲. هزینه نگهداری هواپیما بسیار بیشتر از هزینه نگهداری موشک است؛

۳. هزینه ساخت فرودگاه نسبت به هزینه ساخت انبار موشک، بسیار بیشتر است؛

۴. فرودگاه در محیط باز و در دید قرار دارد و معمولاً امکان پدافند غیرعامل در آن فراهم نیست؛ درحالی‌که امکان ذخیره‌سازی موشک در دل کوه‌ها و عمق زمین وجود دارد؛

۵. قیمت هر موشک بین یک‌بیستم تا یک‌پنجاهم قیمت هواپیماست؛^{۳۲}

۶. هدف قراردادن موشک نسبت به هواپیما بسیار دشوارتر است؛

۷. امکان دستیابی به مسیرهای دورتر در موشک نسبت به هواپیما بسیار راحت‌تر است؛ چون در هواپیما، برای رسیدن و بازگشت از مسیرهای دورتر، به چندبار سوخت‌گیری نیاز است؛

۸. خطر ازدست‌دادن یا اسارت نیروی انسانی در هواپیما وجود دارد؛ درحالی‌که موشک از خاک خود و بدون خطر شلیک می‌شود؛

۹. هزینه پرواز هواپیما بسیار زیاد است؛ درحالی‌که موشک این هزینه را ندارد.



البته هواپیما هم برتری‌هایی نسبت به موشک دارد که از آن جمله می‌توان به این نکات اشاره کرد:

۱. امکان استفاده از هواپیما در دفعات زیاد وجود دارد؛
۲. امکان تعمیر و نگهداری هواپیما در سال‌های طولانی وجود دارد؛ درحالی‌که موشک بعد از مدتی، بلااستفاده می‌شود؛
۳. دقت تخریب هدف و دستیابی به اهداف متحرک، در هواپیما عموماً بیشتر است.

مجموع علت‌های گفته‌شده، دلیل انتخاب موشک به‌عنوان مهم‌ترین سلاح دفاعی جمهوری اسلامی شده است که از این میان، ارزان‌قیمتی و سطح فناوری پایین‌تر، امکان پرتاب از سکوی متحرک و همچنین ملاحظات پدافندی، عوامل تأثیرگذارتری بوده‌اند.

جمهوری اسلامی اکنون به تنوع بسیاری از موشک‌های بالستیک نظیر سجیل، عماد، قدر، خرمشهر، قیام، ذوالفقار، فاتح، خلیج فارس و هرمز، با بردها و قدرت تخریب‌های متفاوت دست یافته است که




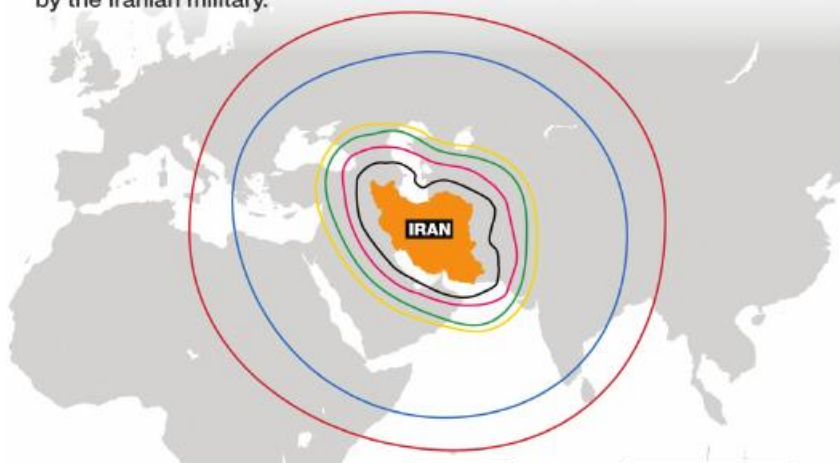
بیشتر آن‌ها دقت نقطه‌زنی داشته یا امکان تعقیب امواج راداری را دارند. نقطه‌زنی و هدف‌گیری رادارها امکان تخریب نقاط حیاتی دشمنان، مانند انبار مهمات، فرودگاه‌ها، ساختمان‌های حیاتی دولتی، پل‌ها، جاده‌های اصلی، راه‌آهن‌ها، نیروگاه‌ها و... را فراهم می‌کند.

۲. ب- موشک کروز

موشک کروز به دلیل حرکت در نزدیکی سطح زمین یا دریا از دید رادارها به دور مانده و با اطمینان بسیار بالایی خود را به نزدیکی هدف می‌رساند. این موشک‌ها دو نوع دریایی و زمینی دارند. موشک‌های کروز به دلیل شکل و ساختاری که دارند، قابلیت پرتاب از زمین، دریا و هوا را دارند و همین موضوع قابلیت عملیاتی بالایی را برای کاربران آن‌ها ایجاد می‌کند. ایران از تنوع گسترده موشک‌های کروز دریایی به نام‌های قادر، ظفر، کوثر، نور، قدیر، نصر و نصر بصیر و موشک کروز زمینی سومار برخوردار است.

Iran's ballistic missiles

Iran has been working on its ballistic missile capabilities for the last three decades. These are some of the most prominent missiles used by the Iranian military.



Source: Missile Threat, CSIS | Last updated: Sept 2017

*Length unknown

@AJLabs ALJAZEERA



تصویر ۹۲

معرفی برخی از موشک‌های ایران تا سپتامبر سال ۲۰۱۷م

منبع: الجزيرة



۲. ج- پهپاد (پرنده هدایت‌پذیر از دور)

در سال‌های انتهایی دفاع مقدس، از پهپادهای نسبتاً ابتدایی با قابلیت‌هایی محدود استفاده می‌شد و قابلیت‌های شگفت‌انگیز آن‌ها توجه کاربران و فرماندهان نظامی را جلب می‌کرد؛ به طوری که از انتهای جنگ تحمیلی تاکنون، جزو تجهیزات دفاعی ما قرار گرفتند.

مزایای پهپادها از این قرار است:

۱. هزینه و دانش فنی بسیار کمتر نسبت به هواپیما؛

۲. ابعاد کوچک‌تر و صدای کمتر نسبت به هواپیما؛

۳. بی‌نیازی به خلبان و در نتیجه ایمنی نیروهای خودی؛

۴. در بیشتر مواقع، بی‌نیازی به فرودگاه و باند فرود.

به دلایل گفته‌شده، شناسایی و امکان هدف‌گیری پهپادها بسیار دشوار است؛ ضمن آنکه در بیشتر مواقع، هزینه هدف‌گیری آن‌ها از قیمتشان بیشتر است.

عملیات پهپادهای ایرانی در تصویربرداری از پایگاه‌های نیروهای فرامنطقه‌ای اطراف کشور و نیز علیه نیروهای تکفیری در خاک سوریه، همچنین عملیات پهپادی نیروهای مقاومت در حزب‌الله لبنان،



نشان‌دهنده رشد بسیار زیاد این توانمندی در جمهوری اسلامی است. جمهوری اسلامی تنوع گسترده‌ای از پهپادهای تولید خود را داراست که جزو پیشرفته‌ترین پهپادهای دنیا هستند: پهپادهایی نظیر شاهد ۱۲۹، خانواده ابابیل، مهاجر و



تصویر ۹۳

ایران بعد از آمریکا و انگلستان، سومین کشوری است که به توانایی تولید پهپاد رسیده است.

۲. د- پدافند هوایی

پدافند هوایی به سه ردهٔ ارتفاع پست، متوسط و بلند دسته‌بندی می‌شود. جمهوری اسلامی نیز تقریباً به همین ترتیب، یعنی با در نظر گرفتن همین دسته‌بندی، بر ارتقای سامانه‌های خود تمرکز کرده است که از علل آن، اختلاف سطح فناوری آن‌ها و نیز تکاملی‌بودن این



تجهیزات است. از سامانهٔ ارتفاع پست می‌توان به سامانه‌های میثاق، یا زهرا، راپیر، تور-ام-۱، سماوات، حائل، سعیر و سراج اشاره کرد. سامانه‌های سوم خرداد، طبس، شلمچه، مرصاد، تلاش و صیاد جزو سامانه‌های میان‌برد جمهوری اسلامی هستند که به‌صورت پیوسته در سال‌های اخیر گسترش یافته‌اند. سامانهٔ S-300 نیز تنها سامانهٔ برد بلند موجود در کشور است؛ اما تلاش‌های بسیاری به‌منظور ساخت سامانهٔ برد بلند باور ۳۷۳ انجام شده که امید می‌رود به‌زودی به سازمان رزم نیروهای مسلح ملحق شود.

۲. ه- قایق‌های تندرو و زیردریایی‌های کوچک

قایق تندرو از تجهیزات نظامی تأثیرگذار بر جنگ نامتقارن در دریاست. قایق تندرو به‌علت ابعاد کوچکشان در رادارها دیده نمی‌شود و می‌تواند خود را به هدف نزدیک کند. آنها به‌تنهایی امکان حمل مقدار زیادی تسلیحات را ندارند؛ اما به‌دلیل هزینهٔ ساخت بسیار پایینشان، می‌توان از تعداد زیادی



از آنها استفاده کرد. در استفاده از قایق‌های تندرو در جنگ نفت‌کش‌ها و مین‌ریزی خلیج‌فارس و برخورد با ناوهای آمریکایی تجربیات گران‌بهایمی به‌دست آمد که نشان‌دهندهٔ کارایی بالای قایق‌های تندروست. جمهوری اسلامی تنوع گسترده‌ای از قایق‌های تندرو مانند آذرخش در اختیار دارد. زیردریایی‌های کوچک به‌علت حرکت در نزدیکی سطح آب در رادارها و سونارهای دریایی شناسایی نمی‌شوند و امکان نزدیکی به اهداف و انجام عملیات‌های خاص نظامی، مانند مین‌ریزی و کماندویی و نیز حمل اژدر را دارند. چند نوع زیردریایی کوچک در ایران تولید و استفاده می‌شود؛ همچنین زیردریایی‌های بزرگ‌تر، مانند غدیر که مناسب شرایط اقلیمی خلیج‌فارس طراحی شده است، توانایی حمل اژدر و نیروهای بیشتر را دارند.

۲. و- سایر تجهیزات

در سال‌های اخیر، با رشد توانمندی‌های علمی و فناوری و صنعتی کشور، حرکت به سمت ساخت تجهیزات نظامی دیگر نظیر هواپیما، ناو، چرخ‌بال و تانک آغاز شده است. طراحی هواپیماهایی نظیر قاهر و صاعقه و کوثر، ناوشکن‌های کلاس موج مانند جماران و الوند و سهند، ناوشکن‌ها و زیردریایی‌های بزرگ‌تر در حال ساخت مانند خلیج‌فارس و فاتح، تانک‌هایی مانند کرار و ذوالفقار و نیز خودروهای نظامی حفاظت‌شده مانند طوفان، نمونه‌هایی از آخرین دستاوردهای نظامی جمهوری اسلامی ایران است.

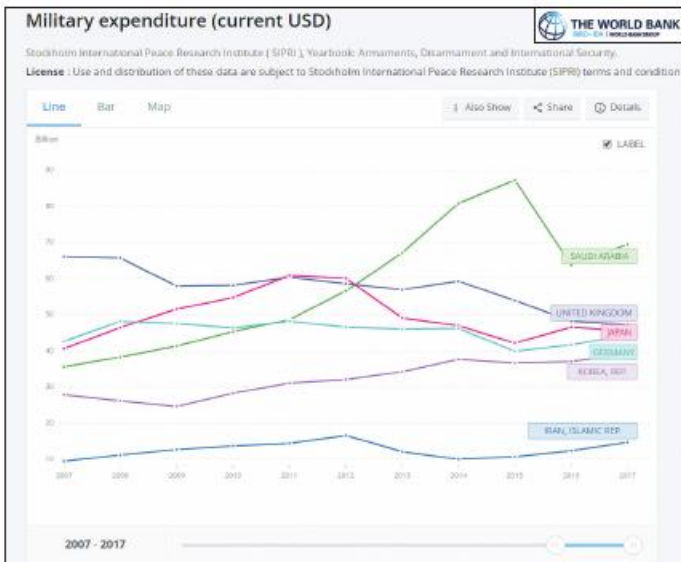


۳. بودجه دفاعی

نکته‌ای که باید به آن اشاره کرد، بودجه دفاعی ایران است. این موفقیت‌های چشمگیر با بودجه‌ای اندک در قیاس با کشورهای دیگر به دست آمده است. برای نمونه می‌توان به عربستان سعودی اشاره کرد. با توجه به نمودار زیر؛ بودجه دفاعی عربستان در حدود ۷ برابر ایران است. این کشور بیشتر بودجه دفاعی خود را صرف خرید تجهیزات از کشورهای دیگر به خصوص آمریکا می‌کند. صرفاً خرید این تجهیزات برای این کشور قدرتی ایجاد نکرده است و باعث شده است رئیس‌جمهور آمریکا از عربستان به گاو شیرده تعبیر کرده و به ادعای مقامات آمریکایی عربستان بدون حمایت آمریکا توانایی مقاومت، بیش از یک هفته در برابر ایران را ندارد.

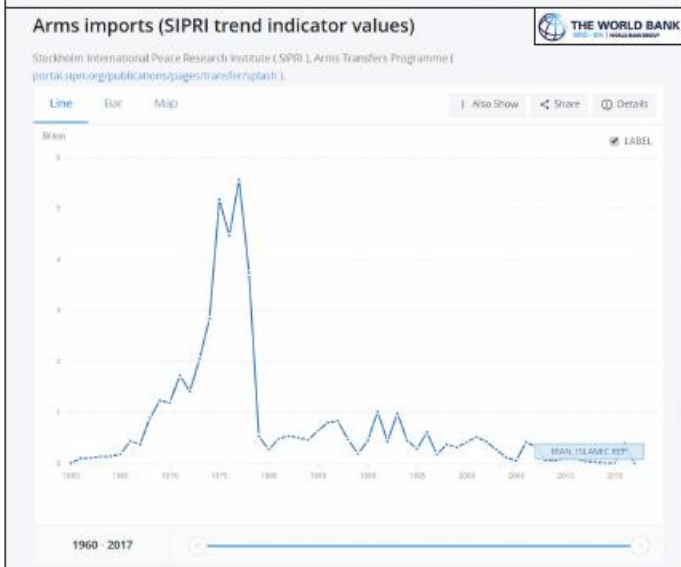
تصویر ۹۴/۱

مقایسه بودجه نظامی
ایران، عربستان سعودی،
ژاپن، انگلیس، آلمان و
کره جنوبی
منبع: بانک جهانی



تصویر ۹۴/۲

کاهش شدید واردات
تسلیحات نظامی پس از
انقلاب اسلامی
منبع: بانک جهانی



در قبل از انقلاب، ایران به‌عنوان ژاندارم آمریکا در منطقه شناخته می‌شد. در بسیاری از اتفاقات منطقه، تنها نقش مزدور آمریکا را بازی می‌کرد؛ مانند ارسال نیروی نظامی به عمان بین سال‌های ۱۳۵۲ تا ۱۳۵۴ که با رقمی در حدود ۶ میلیارد دلار^{۳۳} هزینه، با احتساب ارزش دلار در سال ۲۰۱۸م و بیش از ۲۰۰ کشته و ۷۰۰ زخمی. حمایت از دولت غرب‌گرای یمن شمالی در مقابله با دولت شرق‌گرای جنوبی آن، کمک به ویتنام جنوبی تحت حمایت آمریکا، کمک به سومالی تحت حمایت غرب در جنگ با اتیوپی تحت حمایت شرق، کمک به زئیر و مراکش و کمک یک میلیارد دلاری به انور سادات^{۳۴} هم نمونه‌های دیگری از مأموریت‌های نظامی شاه به‌دستور آمریکا است.

پس از پیروزی انقلاب اسلامی با آرمان کمک به مظلومین، جمهوری اسلامی کمک به ملت‌های تحت‌ظلم منطقه و جنبش‌های آزادی‌خواه مستقل را در دستور کار خود قرار داد. با پیروزی انقلاب اسلامی ایران، آرمان و شعارهای آن در معرض توجه بسیاری از ملت‌ها قرار گرفت و باعث بیداری بسیاری از آن‌ها و قیامشان بر ضد نظام سلطه و اشغالگری و استعمار شد. کمک به حزب‌الله لبنان، کمک به جنبش‌های آزادی‌بخش فلسطینی، حمایت از مسلمانان بوسنی در مقابل صرب‌ها، حمایت از ائتلاف شمال افغانستان در جنگ با طالبان، حمایت از مردم مظلوم بحرین و حمایت از انصار الله یمن، نمونه‌هایی از حرکت در مسیر این آرمان مقدس است.

۳۳. <https://www.measuringworth.com/calculators/uscompare/relativevalue.php>.

۳۴. دک: محمدجعفر چمن‌کار، «مأموریت نظامی‌گری دولت پهلوی دوم و تأثیرات آن بر سیاست خارجی ایران»، مجله علمی پژوهشی پژوهش‌های تاریخی، س ۲، ش ۸ (دوره ۲، ش ۴)، زمستان ۱۳۸۹، ص ۵۳ تا ۷۸.



در سال‌های اخیر، با ایجاد گروه‌های تکفیری توسط غرب، ظلم و جنایات گسترده‌ای علیه مردم مظلوم منطقه صورت پذیرفت. داعش و جبهه‌النصره دو گروه تکفیری شاخص بودند که با اشغال مناطق بزرگی از سوریه و عراق، صدها هزار انسان بی‌گناه را کشته و میلیون‌ها نفر را آواره کردند. جمهوری اسلامی با کمک به دولت‌های این کشورها، شر گروه‌های تکفیری را از بین برد و در یمن نیز با حمایت از انقلاب مردمی این کشور، مقابل حمله کشورهای دیکتاتور منطقه به رهبری آمریکا، در کنار ملت یمن ایستاد.

حمایت‌های ایران اسلامی از ملت‌های منطقه و نهضت‌های آزادی‌بخش، باعث افزایش علاقه ملت‌های منطقه به جمهوری اسلامی و شکل‌گیری گروه‌های مقاومت دوستدار ایران شده است. این موضوع، دشمنان را وادار کرده است که هزاران کیلومتر دورتر از مرزهای ایران با جمهوری اسلامی نزاع داشته باشند و هیچ موضوع منطقه‌ای نیست که بدون در نظر گرفتن رأی ایران به سرانجام برسد.



فصل پنجم

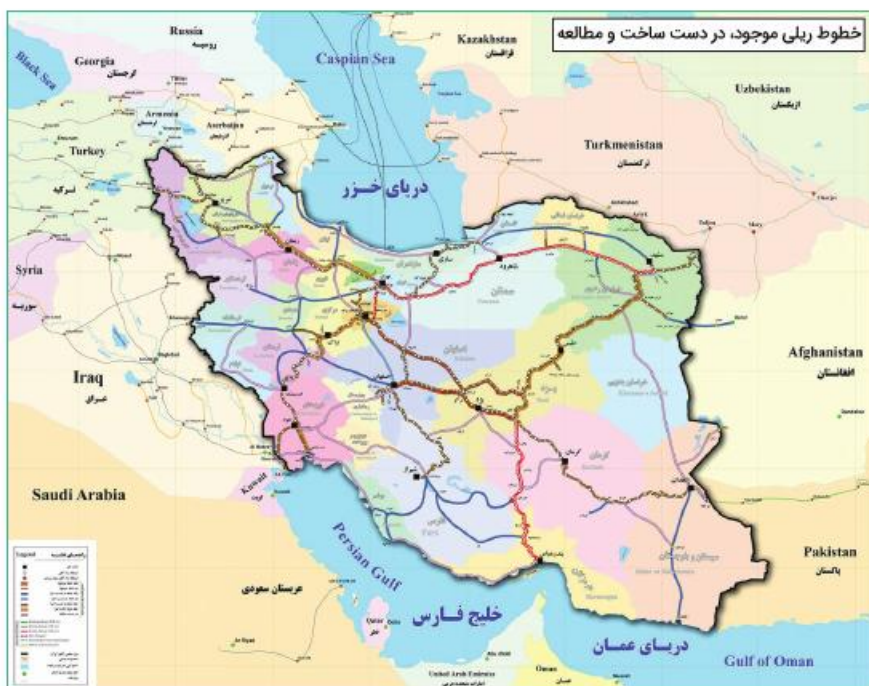
پیشرفت‌های زیرساختی



حوزه حمل و نقل

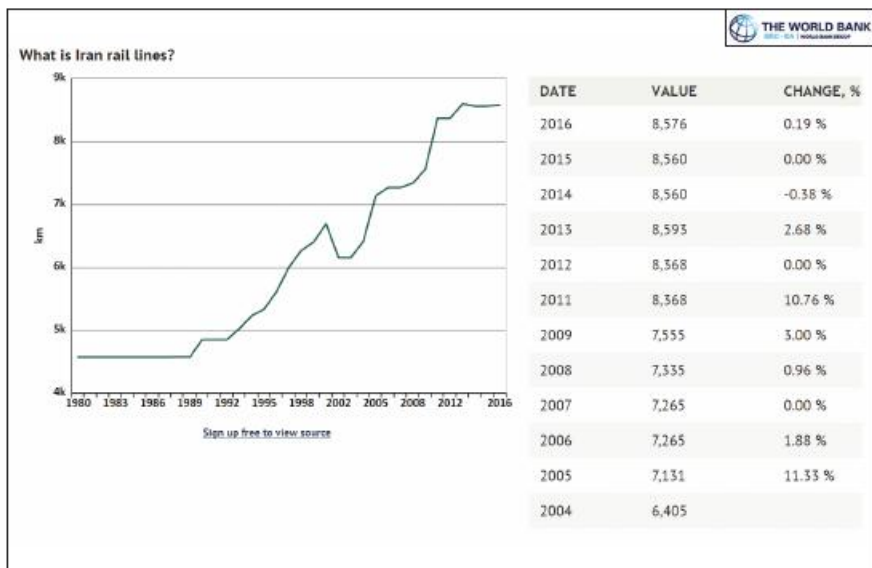
زیرساخت در عمومی‌ترین حالت، دسته‌ای از عوامل ساختاری به هم پیوسته است که تکیه‌گاه اسکلت یک ساختمان کامل را فراهم می‌آورد. اصطلاح زیرساخت برای هر کشور، به حوزه‌های مختلفی در آن اطلاق می‌شود که اساس و بنیان حرکت اقتصادی کشور به آن‌ها وابسته باشد.

اول | خطوط ریلی





۱. رشد ۲ برابری خطوط راه‌آهن در کشور

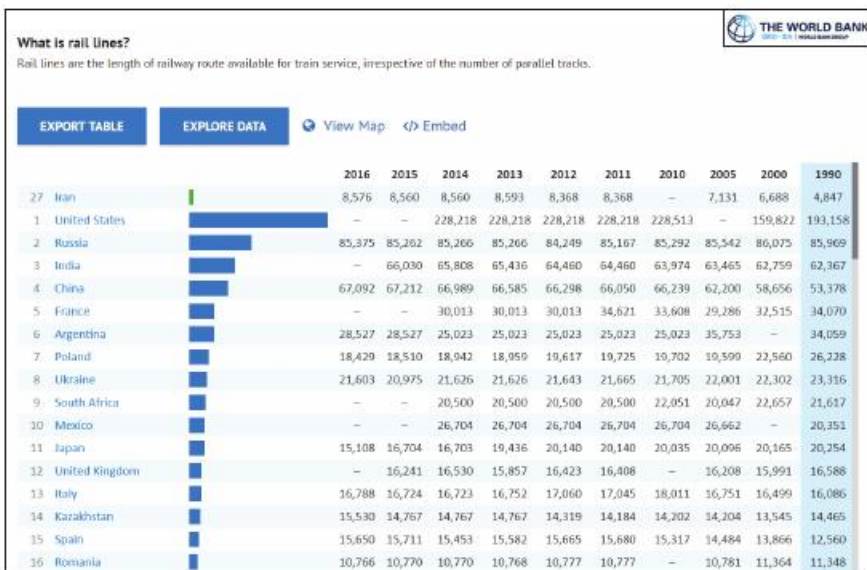


تصویر ۹۵

روند تغییر مقدار طول خطوط ریلی ایران، از سال ۱۹۸۰ تا ۲۰۱۶م

منبع: بانک جهانی

۲. ارتقای ۱۲ پله‌ای ایران در رتبه‌بندی خطوط ریلی جهان



تصویر ۹۶/۱
رتبه ۴۷ ایران در سال
۱۹۹۰م در رتبه‌بندی
کشورهای جهان در زمینه
احداث خطوط ریلی
منبع: بانک جهانی

ایران در طول ۳۰ سال اخیر، از رتبه ۲۷ به رتبه ۱۵ ارتقا یافته است.



تصویر ۹۶/۲

رتبه ۱۵ ایران در سال

۲۰۱۶م در رتبه‌بندی

کشورهای جهان در زمینه

احداث خطوط ریلی

منبع: بانک جهانی





تصویر ۹۷/۱
 رتبه ۳۱ ایران در سال
 ۱۹۹۰م در رتبه‌بندی
 کشورهای جهان در
 زمینه حمل بار توسط
 خطوط ریلی
 منبع: بانک جهانی



۳. ارتقای ۲۵ پله‌ای ایران در رتبه‌بندی ترابری خطوط ریلی جهان

What is goods transported by railways?
 Goods transported by railway are the volume of goods transported by railway, measured in metric tons times kilometers traveled.

EXPORT TABLE EXPLORE DATA View Map Embed

| | 2014 | 2013 | 2012 | 2011 | 2010 | 2005 | 2000 | 1990 |
|-----------------|-----------|-----------|-----------|-----------|-----------|-----------|-----------|-----------|
| 31 Iran | 24,461 | 22,400 | 22,604 | 21,008 | 20,247 | 19,127 | 14,179 | 9,041 |
| 1 Russia | 2,298,564 | 2,172,685 | 2,222,388 | 2,127,212 | 2,011,308 | 1,801,601 | 1,373,200 | 2,523,000 |
| 2 United States | 2,702,736 | 2,541,354 | 2,524,585 | 2,524,585 | 2,468,738 | 2,717,513 | 2,142,145 | 1,530,743 |
| 3 China | 2,308,669 | 2,473,477 | 2,518,310 | 2,562,635 | 2,451,185 | 1,934,612 | 1,333,606 | 1,060,100 |
| 4 Ukraine | 211,233 | 224,434 | 237,722 | 243,866 | 218,091 | 223,080 | 172,840 | 473,953 |
| 5 Kazakhstan | 216,524 | 231,248 | 235,846 | 223,584 | 213,174 | 171,855 | 124,983 | 406,963 |
| 6 India | 665,810 | 649,645 | 625,723 | 625,723 | 600,548 | 407,398 | 305,201 | 235,785 |
| 7 Canada | 352,535 | 352,535 | 352,535 | 254,069 | 322,741 | 338,661 | - | 127,838 |
| 8 Brazil | 267,700 | 267,700 | 267,700 | 267,700 | 267,700 | 221,211 | 153,863 | 120,432 |
| 9 South Africa | 134,600 | 113,342 | 113,342 | 113,342 | 113,342 | 108,513 | 106,605 | 101,746 |
| 10 Poland | 32,017 | 33,256 | 32,904 | 37,189 | 34,266 | 46,060 | 55,562 | 83,500 |
| 11 Belarus | 44,097 | 43,818 | 48,351 | 49,406 | 46,224 | 43,550 | 31,425 | 75,373 |
| 12 Romania | 10,265 | 9,092 | 11,200 | 13,539 | 9,134 | 16,032 | 17,982 | 57,253 |
| 13 France | 24,598 | 24,032 | 31,616 | 23,242 | 22,840 | 41,898 | 55,448 | 50,667 |
| 14 Azerbaijan | 7,371 | 7,958 | 8,212 | 7,846 | 8,250 | - | 5,770 | 37,288 |
| 15 Mexico | 78,770 | 69,185 | 69,185 | 69,185 | - | 54,387 | - | 36,417 |
| 16 Japan | 20,255 | 20,255 | 20,255 | 20,255 | 20,432 | 21,900 | 22,313 | 26,803 |



تصویر ۹۶/۲

رتبه ۶ ایران در سال

۲۰۱۶م در رتبه‌بندی

کشورهای جهان در زمینه

حمل بار

منبع: بانک جهانی



ایران در طول ۳۰ سال اخیر، از رتبه ۳۱ به رتبه ۶ ارتقا یافته است.

What is goods transported by railways?
Goods transported by railway are the volume of goods transported by railway, measured in metric tons times kilometers traveled.

EXPORT TABLE EXPLORE DATA View Map Embed

| | 2016 | 2015 | 2014 | 2013 | 2012 | 2011 | 2010 | 2005 |
|--------------------|-----------|-----------|-----------|-----------|-----------|-----------|-----------|-----------|
| 6 Iran | 27,243 | 25,014 | 24,461 | 22,400 | 22,604 | 21,008 | 20,247 | 19,127 |
| 1 Russia | 2,342,590 | 2,304,759 | 2,298,564 | 2,172,685 | 2,222,388 | 2,127,212 | 2,011,308 | 1,801,601 |
| 2 China | 1,920,285 | 1,980,061 | 2,308,609 | 2,473,477 | 2,518,310 | 2,562,635 | 2,451,585 | 1,934,612 |
| 3 Kazakhstan | 188,159 | 189,759 | 216,524 | 231,248 | 235,846 | 223,584 | 213,174 | 171,855 |
| 4 Ukraine | 187,557 | 195,054 | 211,233 | 224,434 | 237,722 | 243,866 | 218,091 | 223,980 |
| 5 Belarus | 41,107 | 40,785 | 44,997 | 43,818 | 48,351 | 49,406 | 46,224 | 43,559 |
| 7 Uzbekistan | 22,937 | - | 22,686 | 22,482 | 22,482 | 22,482 | 22,282 | 18,007 |
| 8 Lithuania | 13,790 | 14,036 | 14,307 | 13,344 | 14,172 | 15,088 | 13,431 | 9,767 |
| 9 Turkmenistan | 13,327 | - | 11,992 | 11,992 | 11,992 | 11,992 | 11,992 | 8,670 |
| 10 Mongolia | 12,371 | 11,463 | 12,474 | 12,077 | 11,418 | 11,418 | 10,287 | - |
| 11 Latvia | 11,838 | 13,023 | 15,257 | 14,991 | 16,930 | 17,164 | 17,164 | 17,921 |
| 12 Czech Republic | 10,949 | 11,095 | 9,871 | 10,588 | 11,423 | 13,871 | 13,502 | 14,385 |
| 13 Turkey | 10,773 | 9,618 | 11,145 | 10,244 | 10,691 | 10,735 | 11,030 | 8,939 |
| 14 Finland | 9,445 | 8,468 | 9,597 | 9,470 | 9,275 | 9,395 | 9,760 | 9,706 |
| 15 Switzerland | 8,668 | 8,532 | 8,215 | 7,780 | 8,110 | 8,747 | 8,725 | 11,394 |
| 16 Romania | 8,587 | 10,598 | 10,265 | 9,092 | 11,200 | 13,539 | 9,134 | 16,032 |
| 17 Slovak Republic | 7,072 | 6,839 | 6,888 | 6,810 | 7,262 | 7,290 | 7,669 | 9,326 |

۴. رشد برابرایی ترابری کالا به کمک خطوط ریلی در کشور

تصویر ۹۸

روند تغییر مقدار بار

جایه‌جاشده از طریق

خطوط ریلی در کشور، از

سال ۱۹۸۰ تا ۲۰۱۶م

منبع: بانک جهانی



What is Iran goods transported by railways?



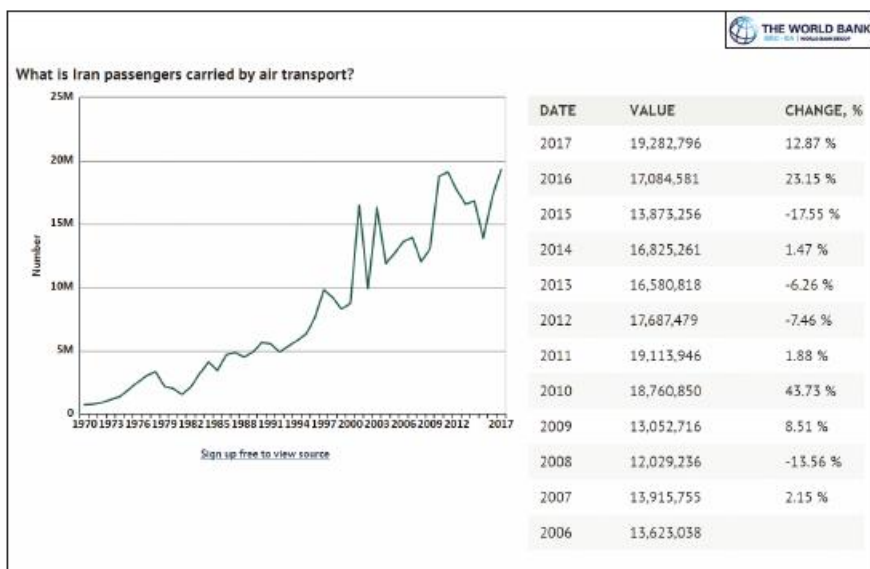
Sign up free to view source

| DATE | VALUE | CHANGE, % |
|------|--------|-----------|
| 2016 | 27,243 | 8.91 % |
| 2015 | 25,014 | 2.26 % |
| 2014 | 24,461 | 9.20 % |
| 2013 | 22,400 | -0.90 % |
| 2012 | 22,604 | 7.60 % |
| 2011 | 21,008 | 3.76 % |
| 2010 | 20,247 | -1.43 % |
| 2009 | 20,540 | -5.90 % |
| 2008 | 21,829 | 6.27 % |
| 2007 | 20,542 | 0.00 % |
| 2006 | 20,542 | 7.40 % |
| 2005 | 19,127 | |



دوم | خطوط هوایی

۱. رشد ۲۵ برابری تعداد مسافران جابه‌جاشده با استفاده از خطوط هوایی



تصویر ۹۹

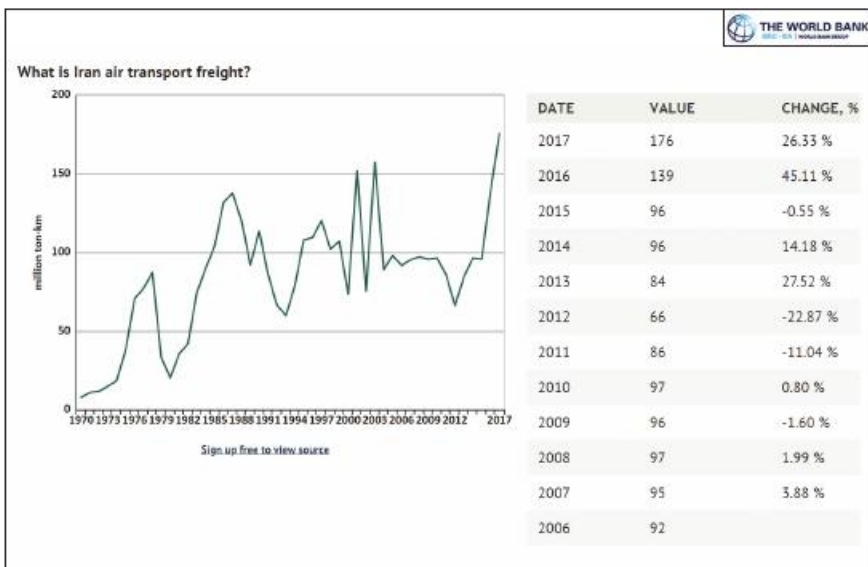
روند تغییر تعداد مسافر جابه‌جاشده از طریق خطوط هوایی ایران در ۴۰ سال اخیر

منبع: بانک جهانی





۲. رشد ۱۸ برابری بار جابه‌جاشده با استفاده از خطوط هوایی



تصویر ۱۰۰

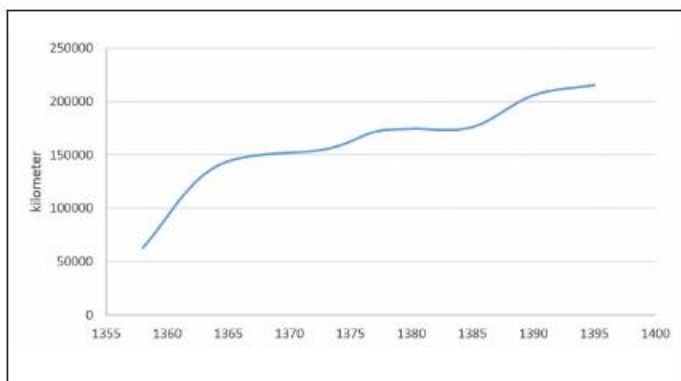
روند تغییر وزن بار جابه‌جاشده از طریق خطوط هوایی ایران در ۴۰ سال اخیر

منبع: بانک جهانی



سوم | خطوط جاده‌ای

۱. رشد ۴/۴ برابری طول جاده‌های کشور

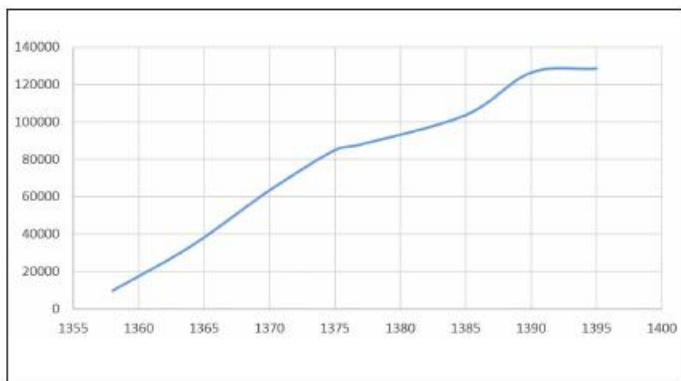


تصویر ۱۰۱
 روند تغییر طول همه
 راه‌های ایران، در
 سال‌های ۱۳۵۸ تا
 ۱۳۹۵
 منبع: کتاب جامع آماری
 حمل‌ونقل مسکن و
 شهرسازی کشور



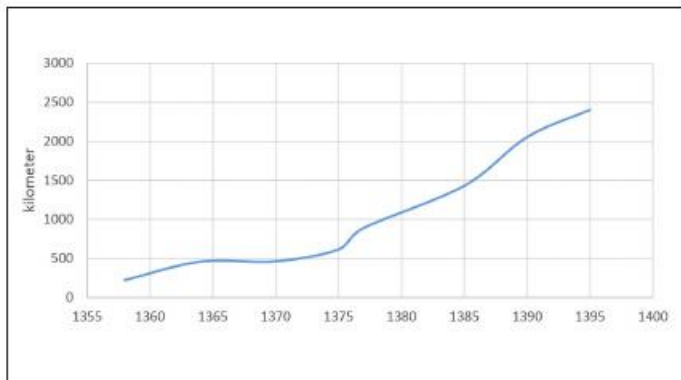
۲. رشد ۱۲/۵ برابری جاده‌های روستایی

تصویر ۱۰۲
روند تغییر طول همه
راه‌های روستایی ایران،
در سال‌های ۱۳۵۸ تا
۱۳۹۵ ش
منبع: کتاب جامع آماری
حمل‌ونقل مسکن و
شهرسازی کشور



۳. رشد ۸ برابری آزادراه‌های کشور

تصویر ۱۰۳
روند تغییر طول همه
آزادراه‌های ایران، در
سال‌های ۱۳۵۸ تا
۱۳۹۵ ش
منبع: کتاب جامع آماری
حمل‌ونقل مسکن و
شهرسازی کشور



اول | تولید علم در جمهوری اسلامی رتبه نخست رشد علمی در جهان

۱. ارتقای علمی ۳۶ پله‌ای ایران در ۲۰ سال اخیر

بر اساس نتایجی که پایگاه استنادی اسکوپوس (Scopus)، منتشر کرده است تعداد مدارک علمی ثبت شده از جمهوری اسلامی ایران در سال ۱۹۹۶ برابر با ۸۴۲ مورد بوده و در سال ۲۰۱۷، تعداد مدارک و مستندات علمی کشور به رقم ۵۴۳۸۸ مورد افزایش یافته است و نسبت به سال ۱۹۹۶، رشد ۶۴/۵۹ برابری را نشان می‌دهد و در این سال، جایگاه ایران در دنیا، به رتبه ۱۶ ارتقاء یافته است. ذکر این نکته لازم است که به گزارش دو پایگاه معتبر علمی New Scientist و Science Metrix، جمهوری اسلامی ایران با نرخ رشد ۱۱ برابر متوسط جهانی، رتبه نخست رشد علمی را در بین سالهای ۱۹۸۰-۲۰۰۹ دارا بوده است.



تصویر ۱۰۴

وضعیت کشورهای
جهان در تولید علم در
سال ۱۹۹۶م
منبع: پایگاه استنادی
اسکوپوس

| SJR | | Scopus® | | SCIMAGO INSTITUTIONS RANKINGS | | |
|-----------------------------------|------------------------|-------------------|------------------|-------------------------------|------------------------|----------|
| Scopus Journal & Country Rank | | | | | | |
| Home | | Journal Rankings | Country Rankings | Viz Tools | Help | About Us |
| All subject areas | All subject categories | All regions | 1995 | | | |
| Display countries with at least 0 | Documents | Apply | | | Download data | |
| Country | Documents | Citable documents | Citations | Self-Citations | Citations per Document | H index |
| 1 United States | 349708 | 337948 | 1287660 | 999606 | 37.54 | 2077 |
| 2 United Kingdom | 88396 | 88922 | 2757228 | 629265 | 31.29 | 1281 |
| 3 Japan | 97497 | 86328 | 1770644 | 519584 | 20.25 | 820 |
| 4 Germany | 75022 | 75896 | 2087226 | 512461 | 27.82 | 1131 |
| 5 France | 55563 | 54481 | 1532407 | 356627 | 27.58 | 1023 |
| 6 Canada | 42209 | 41518 | 1454256 | 250788 | 34.40 | 1033 |
| 7 Italy | 38927 | 37792 | 946227 | 206207 | 24.50 | 890 |
| 8 Russian Federation | 31603 | 21577 | 280104 | 81112 | 8.85 | 503 |
| 9 China | 28909 | 28810 | 253233 | 104861 | 8.76 | 712 |
| 49 Venezuela | 1010 | 1000 | 16291 | 2264 | 16.53 | 150 |
| 50 Malaysia | 966 | 942 | 16283 | 2674 | 16.43 | 249 |
| 51 Pakistan | 902 | 890 | 9246 | 2143 | 10.24 | 217 |
| 52 Iran | 842 | 831 | 12123 | 4045 | 14.40 | 237 |
| 53 Morocco | 825 | 821 | 12288 | 1708 | 14.89 | 142 |
| 54 Cuba | 741 | 728 | 9045 | 1879 | 12.21 | 156 |



SJR Scimago Journal & Country Rank

Scopus

Scimago INSTITUTIONS RANKINGS

Enter Journal Title, ISSN or Publisher Name

Home Journal Rankings Country Rankings Viz Tools Help About Us

All subject areas All subject categories All regions 2017

Display countries with at least 0 Documents Apply Download data

| Country | Documents | Citable documents | Citations | Self-Citations | Citations per Document | H index |
|-----------------------|-----------|-------------------|-----------|----------------|------------------------|---------|
| 1 United States | 525403 | 546666 | 425315 | 224281 | 0.68 | 2077 |
| 2 China | 599554 | 492893 | 265803 | 174748 | 0.52 | 712 |
| 3 United Kingdom | 191830 | 162965 | 144860 | 45752 | 0.76 | 1291 |
| 4 Germany | 170114 | 152271 | 124526 | 49687 | 0.73 | 1131 |
| 5 India | 147337 | 134968 | 54649 | 23813 | 0.37 | 521 |
| 6 Japan | 123043 | 112827 | 62455 | 20876 | 0.51 | 930 |
| 7 France | 115147 | 104971 | 60393 | 22928 | 0.69 | 1033 |
| 8 Italy | 110402 | 97516 | 84096 | 21457 | 0.76 | 898 |
| 9 Canada | 100010 | 89025 | 74108 | 18750 | 0.74 | 1033 |
| 10 Australia | 94365 | 82446 | 71104 | 20331 | 0.76 | 848 |
| 11 Spain | 90352 | 81416 | 69523 | 16886 | 0.66 | 775 |
| 12 Russian Federation | 83358 | 80796 | 25830 | 13048 | 0.31 | 503 |
| 13 South Korea | 80749 | 76793 | 43632 | 12621 | 0.54 | 576 |
| 14 Brazil | 79697 | 66741 | 30544 | 9806 | 0.41 | 499 |
| 15 Netherlands | 37903 | 31285 | 52345 | 11967 | 0.91 | 993 |
| 16 Iran | 54388 | 51614 | 28813 | 14140 | 0.53 | 237 |

تصویر ۱۰۵
وضعیت کشورهای
جهان در تولید علم در
سال ۲۰۱۷ م
منبع: پایگاه استنادی
اسکوپوس



۲. ارتقای علمی ایران از رتبه ۵ به رتبه ۱ در منطقه

تصویر ۱۰۶

وضعیت کشورهای غرب
آسیا و شمال آفریقا در
تولید علمی در سال ۱۹۹۶م
منبع: پایگاه استنادی
اسکوپوس

| Country | Documents | Citable documents | Citations | Self-Citations | Citations per Document | H Index |
|------------------------|-----------|-------------------|-----------|----------------|------------------------|---------|
| 1 Israel | 18997 | 13357 | 33243 | 43269 | 31.45 | 624 |
| 2 Turkey | 8723 | 5554 | 73365 | 19706 | 12.42 | 368 |
| 3 Egypt | 2817 | 2895 | 34519 | 6639 | 12.25 | 231 |
| 4 South Africa | 1995 | 1943 | 24954 | 3230 | 12.39 | 271 |
| 5 Iran | 842 | 831 | 12128 | 4945 | 14.40 | 257 |
| 6 Kuwait | 591 | 586 | 7942 | 1054 | 13.30 | 132 |
| 7 Jordan | 442 | 442 | 5187 | 777 | 11.74 | 142 |
| 8 United Arab Emirates | 362 | 353 | 6192 | 518 | 17.10 | 169 |
| 9 Lebanon | 209 | 206 | 4230 | 296 | 20.24 | 170 |
| 10 Oman | 165 | 164 | 2480 | 216 | 15.03 | 154 |



تصویر ۱۰۷

وضعیت کشورهای غرب
آسیا و شمال آفریقا در
تولید علمی در سال ۲۰۱۷م
منبع: پایگاه استنادی
اسکوپوس

| Country | Documents | Citable documents | Citations | Self-Citations | Citations per Document | H Index |
|------------------------|-----------|-------------------|-----------|----------------|------------------------|---------|
| 1 Iran | 54388 | 51514 | 28819 | 14140 | 0.53 | 257 |
| 2 Turkey | 42405 | 39386 | 15242 | 4140 | 0.36 | 368 |
| 3 South Africa | 29544 | 19484 | 18564 | 5195 | 0.90 | 271 |
| 4 Israel | 20391 | 18572 | 15120 | 3069 | 0.74 | 624 |
| 5 Egypt | 18930 | 17982 | 9182 | 2749 | 0.51 | 231 |
| 6 United Arab Emirates | 5914 | 5425 | 3509 | 528 | 0.44 | 169 |
| 7 Iraq | 3902 | 3734 | 1553 | 469 | 0.40 | 80 |
| 8 Qatar | 3564 | 3216 | 2831 | 542 | 0.79 | 120 |
| 9 Jordan | 3228 | 3149 | 1366 | 248 | 0.42 | 142 |



اول | نمونه‌هایی از پیشرفت‌های علمی ایران

۱. علوم نانو؛ ارتقا از رتبه ۵۸ به ۱۶ در جهان

| Country | Documents | Citable documents | Citations | Self Citations | Citations per Document | H Index |
|------------------|-----------|-------------------|-----------|----------------|------------------------|---------|
| 1 United States | 1021 | 1020 | 43178 | 14887 | 42.25 | 342 |
| 2 Japan | 446 | 446 | 16945 | 3225 | 37.76 | 247 |
| 3 Germany | 413 | 413 | 12198 | 2677 | 29.50 | 290 |
| 4 United Kingdom | 230 | 230 | 6928 | 1102 | 29.80 | 258 |
| 5 France | 205 | 205 | 4788 | 1208 | 23.23 | 230 |
| 6 China | 132 | 132 | 3839 | 1214 | 29.08 | 247 |
| 7 Italy | 131 | 131 | 4210 | 686 | 32.14 | 177 |
| 8 India | 104 | 104 | 1641 | 246 | 15.78 | 170 |
| 9 Canada | 99 | 99 | 3186 | 463 | 32.18 | 186 |
| 54 Colombia | 1 | 1 | 11 | 0 | 11.00 | 32 |
| 55 Algeria | 1 | 1 | 9 | 0 | 9.00 | 30 |
| 56 Georgia | 1 | 1 | 23 | 0 | 23.00 | 12 |
| 57 Croatia | 1 | 1 | 18 | 0 | 18.00 | 33 |
| 58 Iran | 1 | 1 | 32 | 0 | 32.00 | 30 |
| 59 Lebanon | 1 | 1 | 318 | 0 | 318.00 | 22 |

تصویر ۱۰۸

وضعیت کشورهای جهان در بخش علوم نانو، در سال ۱۹۹۶م
منبع: پایگاه استنادی اسکوپوس





تصویر ۱۰۹
وضعیت کشورهای
جهان در بخش علوم
نانو، در سال ۲۰۱۷م
منبع: پایگاه استنادی
اسکوپوس

| SJR | | Scopus® | | SOMAGO INSTITUTIONS RANKINGS | | |
|---|--------------------------------|-------------------|---------------|-------------------------------|------------------------|---------|
| Scopus Journal & Country Rank | | Scopus® | | Scopus Journal & Country Rank | | |
| Home | Journal Rankings | Country Rankings | Viz Tools | Help | About Us | |
| All subject areas | Nanoscience and Nanotechnology | All regions | 2017 | | | |
| Display countries with at least 0 documents | Documents | Apply | Download data | | | |
| Country | # Documents | Citable Documents | Citations | Self Citations | Citations per Document | H Index |
| 1 China | 13930 | 13317 | 19928 | 14062 | 1.47 | 341 |
| 2 United States | 7791 | 7640 | 11683 | 4776 | 1.52 | 142 |
| 3 South Korea | 3234 | 3195 | 3069 | 806 | 0.95 | 252 |
| 4 India | 2182 | 2108 | 1528 | 991 | 0.73 | 170 |
| 5 Germany | 2167 | 2123 | 2941 | 904 | 1.31 | 290 |
| 6 Japan | 1891 | 1872 | 1858 | 508 | 0.98 | 247 |
| 7 United Kingdom | 1310 | 1403 | 2105 | 493 | 1.44 | 268 |
| 8 France | 1309 | 1340 | 1348 | 376 | 0.99 | 280 |
| 9 Italy | 1005 | 986 | 1252 | 382 | 1.25 | 177 |
| 10 Australia | 969 | 968 | 1664 | 320 | 1.68 | 176 |
| 11 Russian Federation | 944 | 924 | 855 | 223 | 0.69 | 189 |
| 12 Spain | 933 | 911 | 1146 | 319 | 1.23 | 172 |
| 13 Singapore | 836 | 824 | 1787 | 353 | 2.13 | 217 |
| 14 Canada | 832 | 819 | 995 | 236 | 1.19 | 188 |
| 15 Taiwan | 829 | 787 | 784 | 121 | 0.95 | 169 |
| 16 Iran | 735 | 707 | 808 | 456 | 1.12 | 92 |





۲. علوم بیوشیمی و زیست مولکولی: ارتقا از رتبه ۵۲ به ۱۷ در جهان

SJR Scimago Journal & Country Rank **Scopus** SCIMAGO INSTITUTIONS RANKINGS

Home Journal Rankings **Country Rankings** Viz Tools Help About Us

Biochemistry, Genetics and Molecular Biology All subject categories All regions 1996

Display countries with at least 6 Documents Apply Download data

| Country | Documents | Citable documents | Citations | Self-Citations | Citations per Document | H index |
|------------------|-----------|-------------------|-----------|----------------|------------------------|---------|
| 1 United States | 68811 | 65062 | 3348838 | 1622217 | 50.89 | 1232 |
| 2 Japan | 17243 | 17166 | 649691 | 154704 | 31.88 | 586 |
| 3 United Kingdom | 14145 | 14036 | 687057 | 136749 | 47.24 | 758 |
| 4 Germany | 12843 | 12736 | 561887 | 127046 | 43.75 | 693 |
| 5 France | 19464 | 19359 | 427945 | 82944 | 40.90 | 594 |
| 6 Canada | 7790 | 7731 | 246633 | 61402 | 44.37 | 575 |
| 7 Italy | 7375 | 7337 | 247743 | 30029 | 33.59 | 515 |
| 8 Spain | 4433 | 4391 | 135566 | 30513 | 30.42 | 440 |
| 9 Netherlands | 4320 | 4261 | 203299 | 29059 | 47.18 | 527 |
| 49 Belgium | 138 | 138 | 1459 | 271 | 10.57 | 81 |
| 50 Algeria | 118 | 118 | 1797 | 210 | 14.47 | 87 |
| 51 Morocco | 118 | 118 | 3515 | 369 | 29.79 | 90 |
| 52 Iran | 99 | 94 | 1397 | 576 | 14.12 | 151 |
| 53 Cuba | 92 | 92 | 3296 | 418 | 35.46 | 91 |
| 54 Estonia | 91 | 91 | 2916 | 410 | 32.04 | 147 |
| 55 Colombia | 91 | 91 | 3254 | 204 | 35.67 | 117 |

تصویر ۱۱۰
وضعیت کشورهای
جهان در بخش علوم
بیوشیمی، در سال ۱۹۹۶م
منبع: پایگاه استنادی
اسکوپوس





تصویر ۱۱۱

وضعیت کشورهای

جهان در بخش علوم

بیوشیمی، در سال ۲۰۱۷م

منبع: پایگاه استنادی

اسکوپوس

| SJR | | Scopus | | SCOPUS INSTITUTIONS RANKINGS | | |
|--|-------------|---|-----------|------------------------------|------------------------|---------|
| Scopus Journal & Country Rank | | Enter Journal Title, ISSN or Publisher Name | | | | |
| Home | | Journal Rankings | | Country Rankings | | |
| Viz Tools | | Help | | About Us | | |
| Biochemistry, Genetics and Molecular Biology | | All subject categories | | All regions | | |
| 2017 | | | | | | |
| Display countries with at least 6 | | Documents | | Apply | | |
| | | | | Download data | | |
| Country | 4 Documents | Citable documents | Citations | Self-Citations | Citations per Document | H index |
| 1 United States | 85054 | 77262 | 50158 | 45434 | 1.26 | 1232 |
| 2 China | 46089 | 64073 | 44661 | 35877 | 0.67 | 405 |
| 3 Germany | 21999 | 20146 | 24194 | 7215 | 1.10 | 349 |
| 4 United Kingdom | 21931 | 19925 | 25763 | 6946 | 1.17 | 768 |
| 5 Japan | 18400 | 17276 | 12875 | 3625 | 0.70 | 566 |
| 6 India | 15390 | 14483 | 7159 | 2718 | 0.47 | 282 |
| 7 France | 14234 | 13025 | 14624 | 3415 | 1.00 | 594 |
| 8 Italy | 13819 | 12484 | 13894 | 4426 | 1.01 | 515 |
| 9 Canada | 12662 | 11681 | 12773 | 3859 | 1.01 | 575 |
| 10 South Korea | 10900 | 10480 | 7216 | 1835 | 0.66 | 330 |
| 11 Australia | 10512 | 9627 | 11374 | 2704 | 1.06 | 481 |
| 12 Spain | 10311 | 9585 | 10448 | 2338 | 1.01 | 440 |
| 13 Brazil | 8403 | 7956 | 5525 | 1409 | 0.66 | 247 |
| 14 Netherlands | 7575 | 7058 | 9517 | 1825 | 1.24 | 507 |
| 15 Switzerland | 6449 | 5916 | 6863 | 1660 | 1.25 | 514 |
| 16 Russian Federation | 5991 | 5704 | 3115 | 1100 | 0.53 | 254 |
| 17 Iran | 5701 | 5435 | 3397 | 1366 | 0.60 | 151 |





سازمان هوافضا
LBS2001



صعود چهل ساله IVF

۳. علوم هوافضا؛ ارتقا از رتبه ۴۵ به رتبه ۱۱ در جهان

تصویر ۱۱۳

وضعیت کشورهای جهان در بخش علم هوافضا، در سال ۱۹۹۶م
منبع: پایگاه استنادی اسکوپوس

| Country | Documents | Citable Documents | Citations | Self-Citations | Citations per Document | H Index |
|----------------------|-----------|-------------------|-----------|----------------|------------------------|---------|
| 1 United States | 4325 | 4321 | 42905 | 20229 | 9.90 | 229 |
| 2 China | 936 | 895 | 1421 | 502 | 2.34 | 112 |
| 3 Germany | 505 | 543 | 4315 | 996 | 7.64 | 190 |
| 4 United Kingdom | 470 | 474 | 3701 | 980 | 7.73 | 117 |
| 5 Russian Federation | 337 | 337 | 1217 | 532 | 3.41 | 56 |
| 6 Japan | 348 | 345 | 2364 | 687 | 6.83 | 76 |
| 44 Kuwait | 6 | 6 | 75 | 19 | 12.17 | 20 |
| 45 Iran | 5 | 5 | 45 | 12 | 8.40 | 54 |
| 46 Bangladesh | 4 | 4 | 62 | 2 | 15.50 | 8 |



تصویر ۱۱۴

وضعیت کشورهای جهان در بخش علم هوافضا، در سال ۲۰۱۷م
منبع: پایگاه استنادی اسکوپوس

| Country | Documents | Citable Documents | Citations | Self-Citations | Citations per Document | H Index |
|----------------------|-----------|-------------------|-----------|----------------|------------------------|---------|
| 1 China | 8068 | 7945 | 2576 | 2008 | 0.32 | 112 |
| 2 United States | 4911 | 4694 | 1601 | 980 | 0.34 | 229 |
| 3 India | 1425 | 1208 | 309 | 164 | 0.26 | 63 |
| 4 United Kingdom | 1108 | 1037 | 492 | 171 | 0.44 | 117 |
| 5 Germany | 1022 | 984 | 391 | 194 | 0.38 | 190 |
| 6 France | 784 | 725 | 256 | 75 | 0.33 | 181 |
| 7 Italy | 728 | 700 | 403 | 256 | 0.55 | 91 |
| 8 Canada | 706 | 649 | 346 | 92 | 0.49 | 99 |
| 9 Russian Federation | 672 | 655 | 163 | 105 | 0.24 | 58 |
| 10 Japan | 547 | 536 | 176 | 94 | 0.32 | 76 |
| 11 Iran | 509 | 532 | 274 | 127 | 0.51 | 54 |



۴. علوم فیزیک: ارتقا از رتبه ۵۶ به رتبه ۱۳ در جهان

| Country | Documents | Citable documents | Citations | Self-Citations | Citations per Document | H Index |
|----------------------|-----------|-------------------|-----------|----------------|------------------------|---------|
| 1 United States | 43261 | 42827 | 1446626 | 576032 | 33.42 | 827 |
| 2 Japan | 17799 | 17707 | 332637 | 113796 | 18.76 | 498 |
| 3 Germany | 16933 | 16956 | 488749 | 120212 | 29.24 | 588 |
| 4 Russian Federation | 12350 | 12338 | 137810 | 44418 | 11.16 | 358 |
| 5 France | 18797 | 18761 | 278381 | 71628 | 25.78 | 491 |
| 6 United Kingdom | 18210 | 18190 | 274914 | 61182 | 26.84 | 549 |
| 7 China | 8357 | 8347 | 70952 | 30378 | 8.38 | 432 |
| 8 Italy | 6648 | 6621 | 147280 | 40797 | 22.15 | 431 |
| 9 Canada | 4432 | 4432 | 119938 | 19487 | 26.84 | 381 |
| 10 | | | | | | |
| 11 | | | | | | |
| 12 | | | | | | |
| 13 Iran | 123 | 123 | 1662 | 420 | 13.51 | 146 |
| 14 | | | | | | |
| 15 | | | | | | |
| 16 | | | | | | |
| 17 | | | | | | |
| 18 | | | | | | |

تصویر ۱۱۴

وضعیت کشورهای جهان در بخش علوم فیزیک و فضاوردی، در سال ۱۹۹۶م
منبع: پایگاه استنادی اسکوپوس





SJR Scopus Journal & Country Rank **Scopus** SCIMAGO INSTITUTIONS RANKINGS

Home Journal Rankings Country Rankings Viz Tools Help About Us

Physics and Astronomy All subject categories All regions 2017

Display countries with at least 0 Documents Apply Download data

| Country | # Documents | Citable documents | Citations | Self-Citations | Citations per Document | H index |
|----------------------|-------------|-------------------|-----------|----------------|------------------------|---------|
| 1 China | 82946 | 81724 | 42777 | 27009 | 0.52 | 422 |
| 2 United States | 56452 | 56051 | 52260 | 26179 | 0.88 | 927 |
| 3 Germany | 26345 | 25906 | 23777 | 9937 | 0.90 | 588 |
| 4 Russian Federation | 24314 | 23937 | 9300 | 4765 | 0.38 | 358 |
| 5 India | 22155 | 21720 | 10954 | 4907 | 0.49 | 292 |
| 6 Japan | 21577 | 21184 | 12381 | 4047 | 0.57 | 498 |
| 7 United Kingdom | 19204 | 18839 | 18189 | 6665 | 0.99 | 549 |
| 8 France | 18543 | 18201 | 14550 | 5179 | 0.78 | 491 |
| 9 Italy | 13607 | 13245 | 13884 | 5010 | 0.91 | 431 |
| 10 South Korea | 11856 | 11822 | 7751 | 2411 | 0.65 | 333 |
| 11 Spain | 9628 | 9457 | 8654 | 3198 | 0.98 | 384 |
| 12 Canada | 8682 | 8509 | 8967 | 2358 | 0.93 | 391 |
| 13 Iran | 7529 | 7368 | 7545 | 4352 | 0.95 | 345 |
| 14 Poland | 7378 | 7247 | 5173 | 1899 | 0.70 | 286 |
| 15 Australia | 6789 | 6639 | 6928 | 1952 | 1.02 | 327 |
| 16 Brazil | 6671 | 6557 | 4629 | 1454 | 0.69 | 240 |

تصویر ۱۱۵

وضعیت کشورهای جهان در بخش علوم فیزیک و فضاوردی، در سال ۲۰۱۷م

منبع: پایگاه استنادی اسکوپوس



۵. علوم ریاضی: ارتقا از رتبه ۴۷ به رتبه ۱۳ در جهان

SJR Scimago Journal & Country Rank **Scopus** SCIMAGO INSTITUTIONS RANKINGS

Home Journal Rankings Country Rankings Viz Tools Help About Us

Mathematics All subject categories All regions 1996

Display countries with at least: Documents Apply Download data

| Country | Documents | Citable documents | Citations | Self-Citations | Citations per Document | H index |
|------------------|-----------|-------------------|-----------|----------------|------------------------|---------|
| 1 United States | 19462 | 19098 | 409358 | 154726 | 21.08 | 647 |
| 2 Germany | 5658 | 5586 | 108636 | 28005 | 17.81 | 314 |
| 3 United Kingdom | 4315 | 4250 | 74485 | 17507 | 17.26 | 351 |
| 4 France | 4046 | 3975 | 67384 | 19403 | 16.75 | 281 |
| 5 Japan | 2827 | 2619 | 41129 | 11128 | 16.72 | 287 |
| 6 China | 3335 | 3301 | 24079 | 12742 | 7.22 | 281 |
| 46 Finland | 92 | 92 | 585 | 128 | 6.47 | 49 |
| 47 Iran | 79 | 79 | 558 | 166 | 7.04 | 121 |
| 48 Croatia | 77 | 77 | 483 | 130 | 6.27 | 56 |

تصویر ۱۱۶

وضعیت کشورهای جهان در بخش علوم ریاضیات، در سال ۱۹۹۶م
منبع: پایگاه استنادی اسکوپوس



SJR Scimago Journal & Country Rank **Scopus** SCIMAGO INSTITUTIONS RANKINGS

Home Journal Rankings Country Rankings Viz Tools Help About Us

Mathematics All subject categories All regions 2017

Display countries with at least: Documents Apply Download data

| Country | Documents | Citable documents | Citations | Self-Citations | Citations per Document | H index |
|------------------|-----------|-------------------|-----------|----------------|------------------------|---------|
| 1 China | 50227 | 48776 | 11466 | 10113 | 0.27 | 261 |
| 2 United States | 36348 | 33928 | 12590 | 6645 | 0.34 | 647 |
| 3 Germany | 14128 | 13937 | 4543 | 2262 | 0.32 | 314 |
| 4 India | 13721 | 13222 | 2375 | 1230 | 0.17 | 190 |
| 5 United Kingdom | 11642 | 11041 | 4814 | 1529 | 0.41 | 351 |
| 6 France | 11794 | 11040 | 5450 | 1466 | 0.29 | 281 |
| 12 South Korea | 5676 | 5450 | 1614 | 629 | 0.28 | 169 |
| 13 Iran | 5128 | 4901 | 1434 | 704 | 0.27 | 121 |
| 14 Australia | 4698 | 4314 | 2088 | 668 | 0.45 | 214 |

تصویر ۱۱۷

وضعیت کشورهای جهان در بخش علوم ریاضیات، در سال ۲۰۱۷م
منبع: پایگاه استنادی اسکوپوس



بر طبق گزارش همین پایگاه استنادی، همان‌طور که در تصویر ۱۱۷ می‌بینید، جایگاه ایران در علوم ریاضیات از رتبه پنجم در بین کشورهای منطقه غرب آسیا و شمال آفریقا در سال ۱۹۹۶ به رتبه اول در سال ۲۰۱۷ ارتقا یافته است.

تصویر ۱۱۸/۱
وضعیت کشورهای
منطقه غرب آسیا و
شمال آفریقا در بخش
علوم ریاضیات، در سال
۱۹۹۶م



Scopus[®] SCIMAGO INSTITUTIONS RANKINGS

SJR Scimago Journal & Country Rank

Home Journal Rankings Country Rankings Viz Tools Help About Us

Mathematics All subject categories Middle East 1996

Display countries with at least 0 Documents Apply Download data

| Country | Documents | Citable documents | Citations | Self-Citations | Citations per Document | H Index |
|------------------------|-----------|-------------------|-----------|----------------|------------------------|---------|
| 1 Israel | 1148 | 1143 | 21056 | 3888 | 18.24 | 187 |
| 2 Turkey | 253 | 249 | 3271 | 1961 | 12.44 | 125 |
| 3 Egypt | 188 | 187 | 1230 | 277 | 7.32 | 92 |
| 4 Saudi Arabia | 108 | 106 | 1125 | 210 | 10.61 | 90 |
| 5 Iran | 79 | 79 | 556 | 186 | 7.04 | 121 |
| 6 Kuwait | 56 | 56 | 429 | 84 | 7.66 | 51 |
| 7 United Arab Emirates | 30 | 30 | 132 | 15 | 4.40 | 52 |
| 8 Jordan | 20 | 20 | 229 | 39 | 11.95 | 66 |
| 9 Bahrain | 13 | 13 | 56 | 9 | 4.31 | 30 |

تصویر ۱۱۸/۲
وضعیت کشورهای
منطقه غرب آسیا و
شمال آفریقا در بخش
علوم ریاضیات، در سال
۲۰۱۷م



Scopus[®] SCIMAGO INSTITUTIONS RANKINGS

SJR Scimago Journal & Country Rank

Home Journal Rankings Country Rankings Viz Tools Help About Us

Mathematics All subject categories Middle East 2017

Display countries with at least 0 Documents Apply Download data

| Country | Documents | Citable documents | Citations | Self-Citations | Citations per Document | H Index |
|------------------------|-----------|-------------------|-----------|----------------|------------------------|---------|
| 1 Iran | 5128 | 4981 | 1404 | 704 | 0.27 | 121 |
| 2 Turkey | 2941 | 2526 | 861 | 339 | 0.30 | 125 |
| 3 Israel | 2399 | 2170 | 689 | 261 | 0.29 | 197 |
| 4 Saudi Arabia | 2139 | 2040 | 1243 | 429 | 0.58 | 90 |
| 5 Egypt | 1096 | 1059 | 372 | 179 | 0.34 | 92 |
| 6 United Arab Emirates | 533 | 469 | 142 | 48 | 0.28 | 52 |
| 7 Iraq | 399 | 379 | 77 | 37 | 0.20 | 24 |
| 8 Jordan | 364 | 357 | 93 | 39 | 0.26 | 66 |
| 9 Qatar | 240 | 233 | 107 | 34 | 0.45 | 47 |

۶. علوم ژنتیک و سلول‌های بنیادی؛ جایگاه دوم در دنیا

| Countries Where Stem Cell Research Is Most Popular | | |
|--|-------------------|---------------------------|
| Rank | Country/Territory | Number of clinical trials |
| 1 | United States | 136 |
| 2 | Iran | 65 |
| 3 | South Korea | 40 |
| 4 | Australia | 18 |
| 5 | China | 17 |
| 6 | Spain | 17 |
| 7 | Israel | 12 |
| 8 | India | 11 |
| 9 | Canada | 10 |
| 10 | Germany | 7 |

تصویر ۱۱۹

رتبه‌بندی ۱۰ کشور برتر حوزه سلول‌های بنیادی، در سال ۲۰۱۶م
منبع: مرکز آزمایش‌های بالینی ایالات متحده آمریکا





۷. علوم داروسازی: ارتقا از رتبه ۴۹ به رتبه ۱۱ در جهان

SJR Scimago Journal & Country Rank

Scopus

Scimago INSTITUTIONS RANKINGS

Home Journal Rankings Country Rankings Viz Tools Help About Us

Pharmacology, Toxicology and Pharmaceutics

All subject categories

All regions

1996

Display countries with at least 0 Documents

Download data

| Country | Documents | Citable documents | Citations | Self-Citations | Citations per Document | H-index |
|------------------|-----------|-------------------|-----------|----------------|------------------------|---------|
| 1 United States | 12368 | 53111 | 427167 | 190458 | 31.95 | 147 |
| 2 Japan | 9889 | 5859 | 111278 | 33063 | 18.89 | 154 |
| 3 United Kingdom | 2763 | 3607 | 121996 | 25478 | 32.39 | 144 |
| 4 Germany | 2942 | 2860 | 69369 | 16000 | 23.54 | 139 |
| 5 France | 2497 | 2463 | 62783 | 12732 | 25.14 | 129 |
| 6 Italy | 2011 | 1989 | 46226 | 10786 | 22.99 | 143 |
| 7 India | 1566 | 1539 | 21149 | 9383 | 13.51 | 130 |
| 8 Canada | 1487 | 1461 | 37249 | 9137 | 38.50 | 151 |
| 9 Spain | 1484 | 1450 | 28492 | 6404 | 19.23 | 154 |
| 48 Singapore | 53 | 53 | 1541 | 106 | 25.90 | 133 |
| 49 Iran | 51 | 50 | 798 | 259 | 14.89 | 116 |
| 50 Malaysia | 51 | 50 | 865 | 221 | 16.96 | 80 |

تصویر ۱۷۰

وضعیت کشورهای
جهان در بخش علوم
داروسازی، در سال ۱۹۹۶م
منبع: پایگاه استنادی
اسکوپوس





تصویر ۱۲۱

وضعیت کشورهای جهان در بخش علوم داروسازی در سال ۲۰۱۷م
منبع: پایگاه استنادی اسکوپوس

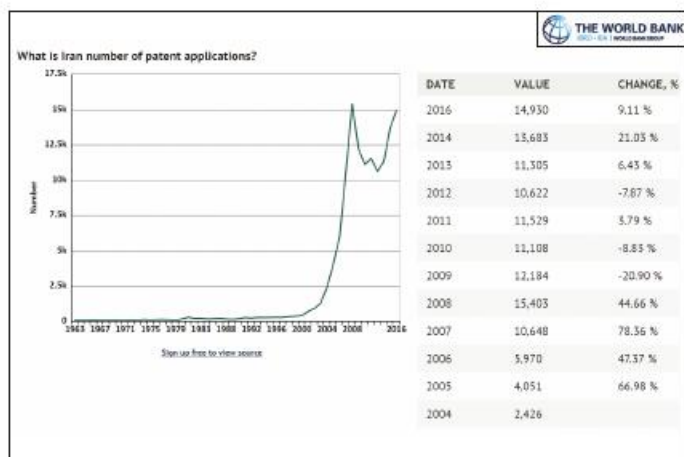
| SJR | | Scopus® | | SCIMAGO INSTITUTIONS RANKINGS | | |
|---|-------------|------------------------|-----------|-------------------------------|------------------------|---------|
| Scimago Journal & Country Rank | | Index by Scopus® | | Index by Scopus® | | |
| Home | | Journal Rankings | | Country Rankings | | |
| Pharmacology Toxicology and Pharmacaceutics | | All subject categories | | All regions | | |
| 2017 | | | | | | |
| Display countries with at least 0 Documents | | Apply | | Download data | | |
| Country | 4 Documents | Citable documents | Citations | Self-citations | Citations per document | H index |
| 1 United States | 19030 | 17188 | 14882 | 7612 | 0.78 | 357 |
| 2 China | 16962 | 16048 | 9263 | 3736 | 0.56 | 203 |
| 3 India | 8115 | 7857 | 3623 | 1201 | 0.37 | 226 |
| 4 United Kingdom | 4811 | 4191 | 2659 | 1120 | 0.66 | 264 |
| 5 Germany | 4402 | 4047 | 3276 | 1152 | 0.73 | 309 |
| 6 Japan | 4300 | 4106 | 1968 | 716 | 0.46 | 254 |
| 7 Italy | 3651 | 3208 | 2423 | 1395 | 0.94 | 242 |
| 8 France | 2999 | 2584 | 2119 | 982 | 0.74 | 278 |
| 9 Brazil | 2749 | 2685 | 1429 | 311 | 0.52 | 154 |
| 10 South Korea | 2721 | 2662 | 1545 | 515 | 0.57 | 177 |
| 11 Iran | 2619 | 2326 | 1254 | 747 | 0.59 | 116 |
| 12 Spain | 2022 | 2312 | 1551 | 529 | 0.77 | 204 |



دوم | جایگاه ایران در ثبت اختراع



۱. رشد اختراعات ثبت شده در ایران در سال های اخیر



تصویر ۱۲۲

نمودار رشد اختراعات

ایران، از سال ۱۹۶۳ تا

۲۰۱۶م

منبع: بانک جهانی

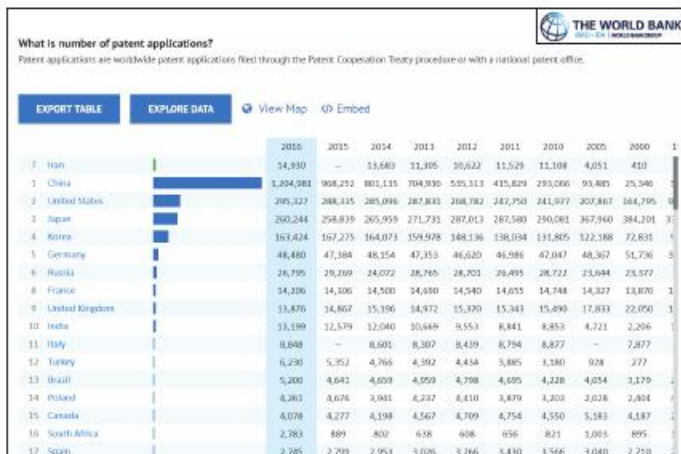


۲. ارتقا از رتبه ۳۸ به رتبه ۷ دنیا در تعداد ثبت اختراع

تصویر ۱۳۳/۱
جایگاه ۳۸ ایران در
رتبه‌بندی کشورها از نظر
تعداد اختراعات، در سال
۱۹۷۰م
منبع: بانک جهانی



تصویر ۱۳۳/۲
جایگاه ۷ ایران در
رتبه‌بندی کشورها از نظر
تعداد اختراعات، در سال
۲۰۱۶م
منبع: بانک جهانی





فصل ششم

پیشرفت‌های صنعتی



از عوامل موفقیت و پیشرفت در هر جامعه، رشد در صنعت و افزایش تولیدات صنعتی و معدنی و تنوع بخشی در آنهاست. در این بخش به بررسی صنعت و نیز اصلی ترین عامل محرک آن یعنی انرژی پرداخته می شود.

اول ایران رتبه ششم در بین کشورهای تولیدکننده انرژی



تصویر ۱۲۴

ایران در جایگاه ششم رتبه بندی کشورهای جهان در تولید انرژی، در سال ۲۰۱۷م

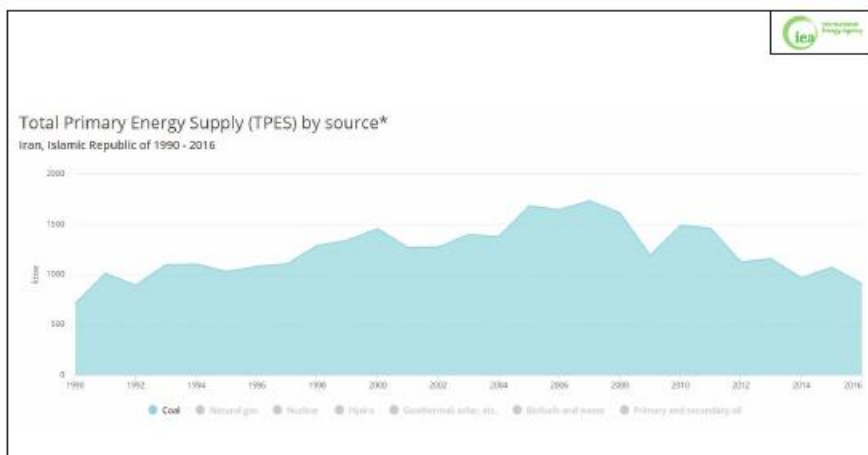
منبع: آژانس بین المللی انرژی





دوم | ایجاد تنوع در منابع تأمین انرژی در ایران

۱. زغال‌سنگ

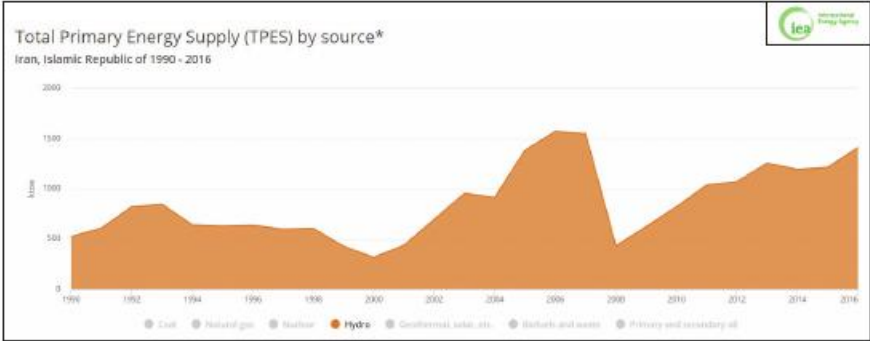


تصویر ۱۲۵

انرژی زغال‌سنگ عرضه‌شده در ایران، از سال ۱۹۹۰ تا ۲۰۱۶م

منبع: آژانس بین‌المللی انرژی


۲. برق آبی



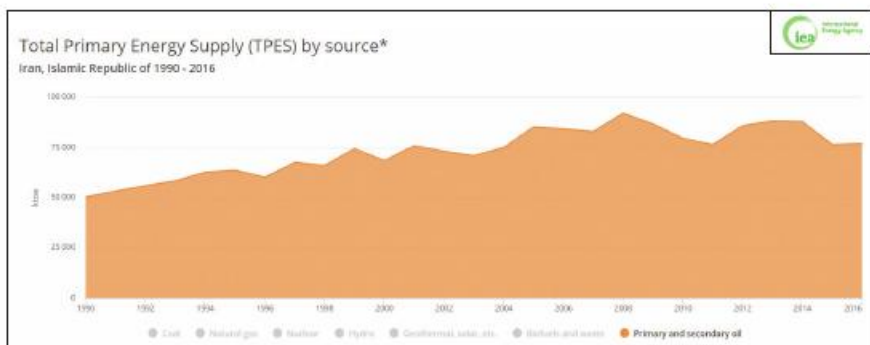
تصویر ۱۲۶

انرژی برق آبی عرضه شده در ایران، از سال ۱۹۹۰ تا ۲۰۱۶م

منبع: آژانس بین المللی انرژی



۳. فرآورده‌های نفت خام



تصویر ۱۲۷

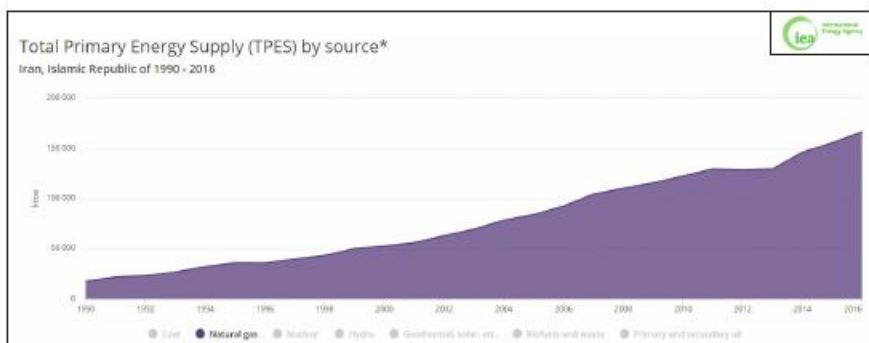
انرژی فرآورده‌های نفت خام عرضه‌شده در ایران، از سال ۱۹۹۰ تا ۲۰۱۶م

منبع: آژانس بین‌المللی انرژی





۴. گاز طبیعی



تصویر ۱۲۸

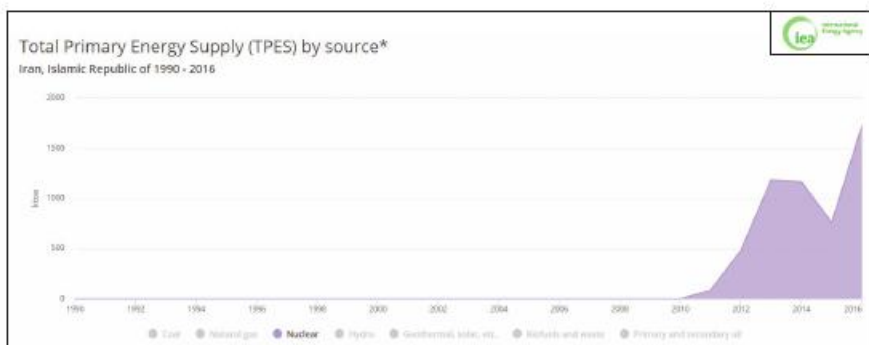
انرژی گاز طبیعی عرضه شده در ایران، از سال ۱۹۹۰ تا ۲۰۱۶م

منبع: آژانس بین المللی انرژی





۵. سوخت هسته‌ای

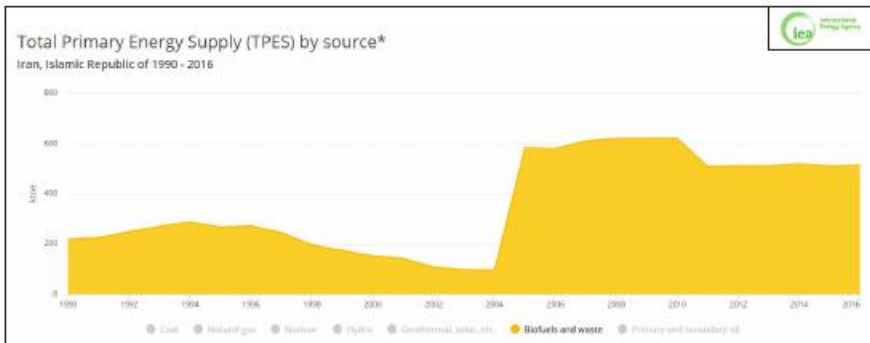


تصویر ۱۳۹

انرژی هسته‌ای عرضه‌شده در ایران، از سال ۱۹۹۰ تا ۲۰۱۶م

منبع: آژانس بین‌المللی انرژی

۶. بیومس (سوخت‌های زیستی)



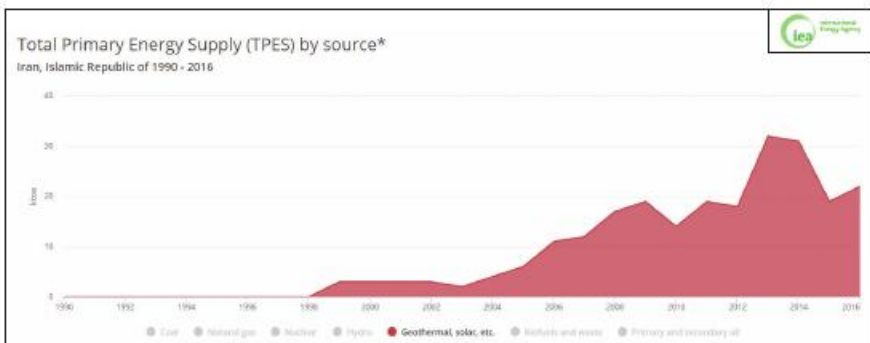
تصویر ۱۳۰

انرژی عرضه شده حاصل از سوخت‌های زیستی در ایران، از سال ۱۹۹۰ تا ۲۰۱۶م

منبع: آژانس بین المللی انرژی



۷. منابع مختلف خورشیدی، زمین گرمایی و...



تصویر ۱۳۱

انرژی عرضه شده از منابع مختلف خورشیدی، زمین گرمایی و... در ایران، از سال ۱۹۹۰ تا ۲۰۱۶م

منبع: آژانس بین المللی انرژی



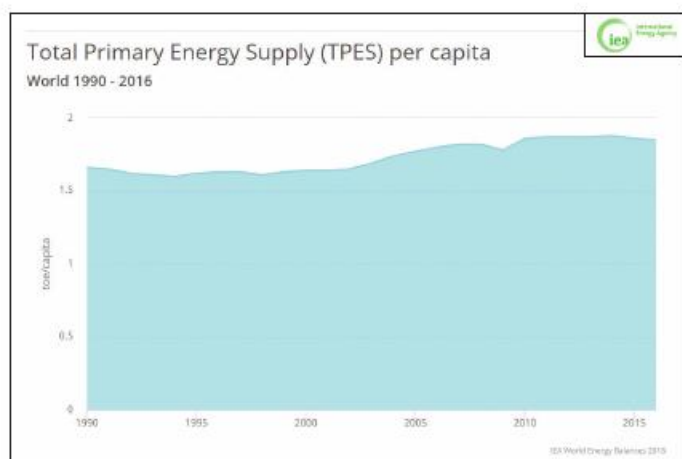


سوم | سرانه انرژی عرضه شده به ازای هر نفر (TPES/Capita)

از جمله موانع بررسی دقیق میزان انرژی عرضه شده در طول زمان، افزایش جمعیت یک کشور است که به صورت طبیعی، باعث افزایش نیاز به انرژی در آن می‌شود؛ بنابراین، برای بررسی بهتر این نکته که آیا تمام افراد مختلف جامعه به اندازه کافی به انرژی دسترسی دارند یا نه، لازم است از سرانه انرژی عرضه شده به ازای هر نفر (TPES/Capita) استفاده کرد.

در این خصوص، مقایسه‌ای میان رشد انرژی تأمین شده در ایران و جهان و اتحادیه اروپا ارائه می‌شود.

۱. سرانه انرژی عرضه شده، «1.8 toe» در کل دنیا



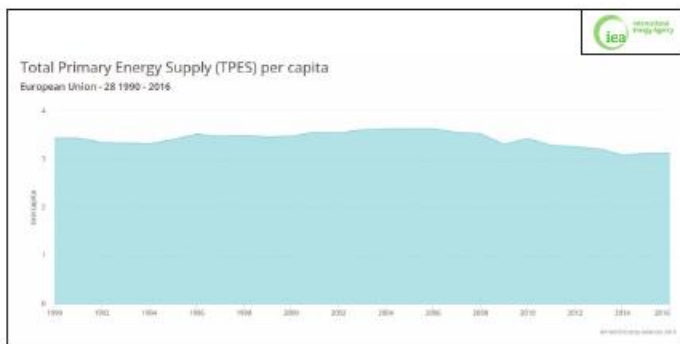
تصویر ۱۳۲

سرانه انرژی عرضه شده در کل کشورهای جهان، از سال ۱۹۹۰ تا ۲۰۱۶م
منبع: آژانس بین المللی انرژی



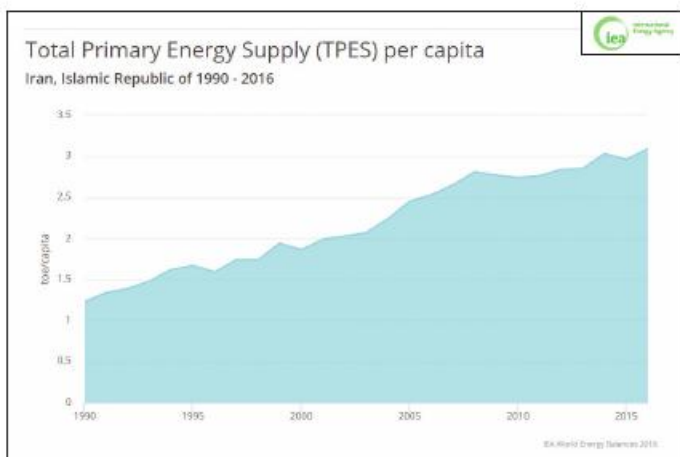
۲. سرانه انرژی عرضه‌شده، «3 toe» در کشورهای اروپایی

تصویر ۱۳۳
 سرانه انرژی عرضه‌شده
 در کل کشورهای عضو
 اتحادیه اروپا، از سال
 ۱۹۹۰ تا ۲۰۱۶م
 منبع: آژانس بین‌المللی
 انرژی



۳. سرانه انرژی عرضه‌شده، «3 toe» در ایران

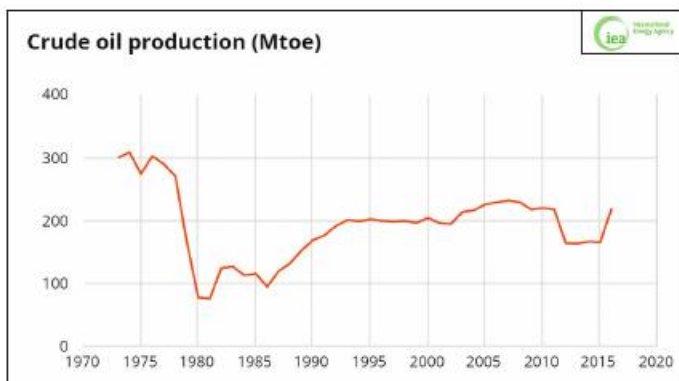
تصویر ۱۳۴
 روند افزایشی سرانه
 انرژی عرضه‌شده در
 ایران، از سال ۱۹۹۰ تا
 ۲۰۱۶م
 منبع: آژانس بین‌المللی
 انرژی





چهارم | میزان تولید و پالایش نفت خام در ایران

۱. کاهش میزان تولید نفت خام



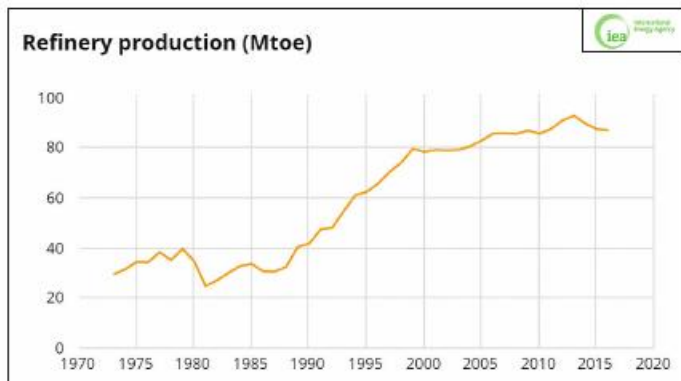
تصویر ۱۳۵
 نمودار تولید نفت خام
 در ایران، از سال ۱۹۷۰
 تا ۲۰۱۶ م
 منبع: آژانس بین المللی
 انرژی





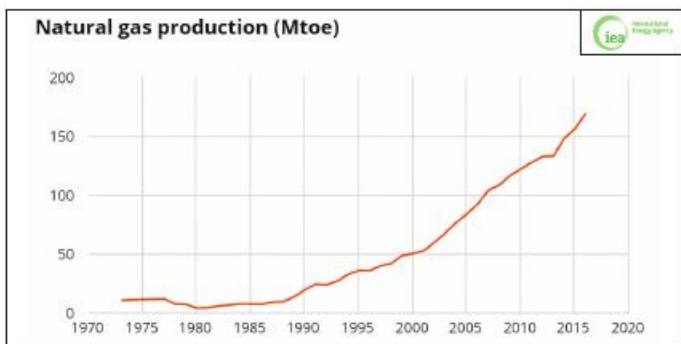
۲. افزایش درخور توجه تولید فراورده‌های پالایشگاهی
 باوجود تولید زیاد نفت خام در زمان پهلوی، تولید پالایشگاهی ما در
 آن دوران کم و کار اصلی کشور خام‌فروشی بوده است.

تصویر ۱۳۶
 نمودار تولیدات
 پالایشگاهی ایران از
 سال ۱۹۷۰ تا ۲۰۱۶ م
 منبع: آژانس بین‌المللی
 انرژی



پنجم | رشد تولید گاز

۱. تولید گاز طبیعی در ایران



تصویر ۱۳۷
نمودار تولید گاز در ایران،
از سال ۱۹۷۰ تا ۲۰۱۶ م
منبع: آژانس بین المللی
انرژی



تصویر ۱۳۸/۱
۲۰ کشور بزرگ
تولیدکننده گاز در سال
۱۹۹۰ م
منبع: آژانس بین المللی
انرژی



۲. ایران در رتبه‌بندی کشورهای تولیدکننده گاز

رتبهٔ ایران در سال ۱۹۹۰م، در جایگاه ششم قرار داشته و در سال ۲۰۱۵م، به جایگاه سوم دنیا ارتقا یافته است.



تصویر ۱۳۸/۲

۴۰ کشور بزرگ

تولیدکننده گاز در سال

۲۰۱۵م

منبع: آژانس بین‌المللی

انرژی

Gross natural gas production (billion cubic feet)

The United States of America is the top country by natural gas production in the world. As of 2017, natural gas production in the United States of America was 35,257 billion cubic feet that accounts for 86.06 % of the world's natural gas production. The top 5 countries (others are Kazakhstan, Mexico, Brazil, and Iceland) account for 100.00 % of it. The world's total natural gas production was estimated at 38,492 billion cubic feet in 2017.

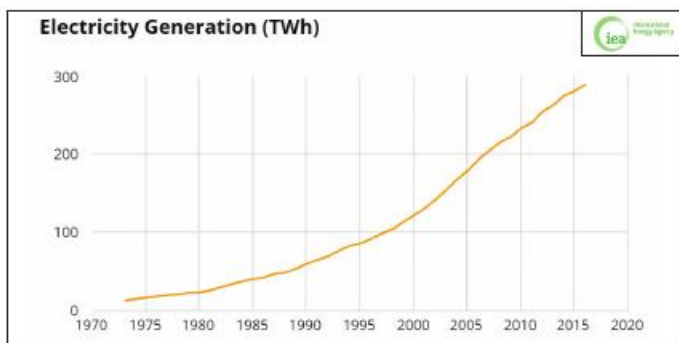
The description is compiled by Yodanis, our digital data assistant. Have a question? Ask Yodanis.

| | 2017 | 2016 | 2015 | 2014 | 2013 | 2012 | 2011 | 2010 |
|--------------------------|-----------|-----------|-----------|-----------|-----------|-----------|-----------|-----------|
| 1. United States | 35,257.00 | 32,992.00 | 32,915.00 | 31,405.00 | 29,222.00 | 29,562.00 | 28,079.00 | 26,816.00 |
| 2. Russia | - | - | 22,729.00 | 22,829.00 | 25,290.00 | 23,151.00 | 23,079.00 | 22,993.00 |
| 3. Iran | - | - | 3,096.00 | 8,036.00 | 8,093.00 | 8,185.00 | 7,925.00 | 7,774.00 |
| 4. Canada | - | - | 6,752.00 | 6,814.00 | 6,656.00 | 6,310.00 | 6,669.00 | 6,695.00 |
| 5. Algeria | - | - | 6,492.00 | 6,504.00 | 6,539.00 | 6,448.00 | 6,734.00 | 6,780.00 |
| 6. Qatar | - | - | 6,001.00 | 1,801.00 | 6,013.00 | 5,737.00 | 5,236.00 | 4,611.00 |
| 7. Norway | - | - | 5,763.00 | 5,600.00 | 5,290.00 | 5,874.00 | 5,107.00 | 5,252.00 |
| 8. China | - | - | 4,560.00 | 4,300.00 | 3,596.00 | 3,649.00 | 3,529.00 | 3,334.00 |
| 9. South Africa | - | - | 4,252.00 | 4,122.00 | 4,030.00 | 3,928.00 | 3,706.00 | 3,513.00 |
| 10. United Arab Emirates | - | - | 2,179.00 | 1,956.00 | 2,059.00 | 2,312.00 | 2,312.00 | 2,817.00 |
| 11. Indonesia | - | - | 3,143.00 | 3,154.00 | 3,216.00 | 3,210.00 | 3,155.00 | 3,405.00 |
| 12. Nigeria | - | - | 5,010.00 | 1,809.00 | 2,811.00 | 2,994.00 | 2,987.00 | 2,390.00 |
| 13. Turkmenistan | - | - | 2,910.00 | 3,725.00 | 2,534.00 | 2,380.00 | 2,100.00 | 1,501.00 |
| 14. Venezuela | - | - | 3,822.00 | 3,709.00 | 3,699.00 | 3,483.00 | 3,188.00 | 3,510.00 |
| 15. Malaysia | - | - | 2,785.00 | 2,809.00 | 2,827.00 | 2,729.00 | 2,894.00 | 2,718.00 |
| 16. Australia | - | - | 2,384.00 | 2,223.00 | 1,190.00 | 1,917.00 | 2,010.00 | 1,866.00 |
| 17. Mexico | 1,850.00 | 2,120.00 | 2,186.00 | 2,584.00 | 2,125.00 | 2,979.00 | 2,407.00 | 2,562.00 |
| 18. Uzbekistan | - | - | 2,098.00 | 2,180.00 | 2,189.00 | 2,222.00 | 2,239.00 | 2,150.00 |
| 19. Netherlands | - | - | 1,505.00 | 2,475.00 | 3,049.00 | 2,932.00 | 2,847.00 | 3,137.00 |
| 20. Egypt | - | - | 1,742.00 | 1,607.00 | 1,181.00 | 1,314.00 | 1,140.00 | 2,069.00 |
| 21. United Kingdom | - | - | 1,675.00 | 1,544.00 | 1,549.00 | 1,646.00 | 1,898.00 | 2,014.00 |



ششم | رشد بیش از ۱۴ برابری تولید انرژی الکتریکی

۱. افزایش تولید انرژی الکتریکی در ایران



تصویر ۱۳۹

نمودار تولید انرژی الکتریکی در ایران، از سال ۱۹۷۳ تا ۲۰۱۶م

منبع: آژانس بین المللی انرژی



تصویر ۱۴۰/۱

رتبه‌بندی کشورهای

تولیدکننده انرژی، در

سال ۱۹۹۰م

منبع: آژانس بین‌المللی

انرژی



۲. ارتقا ۱۰پله‌ای در رتبه‌بندی کشورهای تولیدکننده انرژی الکتریکی از سال ۱۹۹۰

تصویر ۱۴۰/۲

رتبه‌بندی کشورهای

تولیدکننده انرژی، در

سال ۲۰۱۶م

منبع: آژانس بین‌المللی

انرژی



هفتم | رشد علمی در حوزه انرژی

۱. علم انرژی: ارتقا از رتبه ۵۵ به رتبه ۱۲ در جهان

| Country | Documents | Citable documents | Citations | Self-Citations | Citations per Document | H index |
|----------------------|-----------|-------------------|-----------|----------------|------------------------|---------|
| 1 United States | 6813 | 6774 | 102985 | 20769 | 15.12 | 374 |
| 2 Japan | 1724 | 1717 | 31164 | 10072 | 18.12 | 220 |
| 3 United Kingdom | 1388 | 1308 | 79305 | 3499 | 54.76 | 241 |
| 4 Russian Federation | 1238 | 1237 | 4382 | 2151 | 3.56 | 94 |
| 5 China | 1155 | 1150 | 5559 | 2759 | 4.81 | 251 |
| 54 Malaysia | 25 | 25 | 499 | 63 | 17.56 | 129 |
| 56 Iran | 24 | 24 | 305 | 50 | 12.65 | 109 |
| 64 Pakistan | 24 | 24 | 104 | 42 | 4.33 | 69 |

تصویر ۱۴۱/۱
رتبه‌بندی کشورهای دنیا
در تولید مقالات علمی
در حوزه انرژی، در سال
۱۹۹۶م
منبع: پایگاه استنادی
اسکوپوس



| Country | Documents | Citable documents | Citations | Self-Citations | Citations per Document | H index |
|----------------------|-----------|-------------------|-----------|----------------|------------------------|---------|
| 1 China | 89059 | 82729 | 24405 | 17381 | 0.74 | 253 |
| 2 United States | 18567 | 18952 | 14503 | 8484 | 0.74 | 274 |
| 3 India | 7745 | 7332 | 4176 | 1588 | 0.54 | 205 |
| 4 United Kingdom | 5775 | 5592 | 3234 | 1473 | 0.90 | 241 |
| 5 Germany | 5529 | 5429 | 4057 | 1442 | 0.73 | 221 |
| 6 Japan | 4673 | 4614 | 2671 | 866 | 0.55 | 220 |
| 7 Italy | 4438 | 4295 | 3992 | 1656 | 0.90 | 170 |
| 8 South Korea | 4209 | 4244 | 3155 | 961 | 0.73 | 164 |
| 9 Russian Federation | 3478 | 3418 | 840 | 509 | 0.24 | 74 |
| 10 France | 3464 | 3200 | 2246 | 614 | 0.65 | 194 |
| 11 Canada | 3434 | 3391 | 2591 | 897 | 0.75 | 203 |
| 12 Iran | 3252 | 3100 | 2767 | 1264 | 0.85 | 109 |

تصویر ۱۴۱/۲
رتبه‌بندی کشورهای دنیا
در تولید مقالات علمی
در حوزه انرژی، در سال
۲۰۱۷م
منبع: پایگاه استنادی
اسکوپوس



۲. علم انرژی: ارتقا از رتبه ۸ به رتبه ۱ در منطقه

تصویر ۱۴۲/۱
رتبه‌بندی کشورهای
خاورمیانه در تولید
مقالات علمی در حوزه
انرژی، در سال ۱۹۹۶م
منبع: پایگاه استنادی
اسکوپوس



| Country | Documents | Citable documents | Citations | Self-Citations | Citations per document | H index |
|-------------------------|-----------|-------------------|-----------|----------------|------------------------|---------|
| 1 Egypt | 153 | 153 | 1486 | 161 | 9.71 | 85 |
| 2 Turkey | 151 | 150 | 2512 | 720 | 16.64 | 159 |
| 3 Israel | 127 | 125 | 2395 | 327 | 20.43 | 88 |
| 4 South Africa | 112 | 111 | 1162 | 165 | 10.38 | 93 |
| 5 Kuwait | 41 | 41 | 749 | 87 | 18.27 | 54 |
| 6 United Arab Emirates | 30 | 30 | 1923 | 21 | 63.10 | 81 |
| 7 Jordan | 24 | 24 | 310 | 45 | 12.92 | 57 |
| 8 Iran | 24 | 24 | 303 | 90 | 12.63 | 109 |
| 9 Oman | 10 | 10 | 91 | 12 | 9.10 | 42 |
| 10 Syrian Arab Republic | 9 | 9 | 41 | 13 | 4.56 | 27 |

تصویر ۱۴۲/۷
رتبه‌بندی کشورهای
خاورمیانه در تولید
مقالات علمی در حوزه
انرژی در سال ۲۰۱۷م
منبع: پایگاه استنادی
اسکوپوس



| Country | Documents | Citable documents | Citations | Self-Citations | Citations per document | H index |
|------------------------|-----------|-------------------|-----------|----------------|------------------------|---------|
| 1 Iran | 3252 | 3200 | 2767 | 1266 | 0.85 | 109 |
| 2 Turkey | 1480 | 1425 | 1059 | 250 | 0.72 | 159 |
| 3 South Africa | 1137 | 1139 | 1407 | 338 | 1.22 | 98 |
| 4 Egypt | 860 | 844 | 521 | 104 | 0.73 | 85 |
| 5 United Arab Emirates | 408 | 399 | 303 | 67 | 0.74 | 81 |
| 6 Israel | 303 | 296 | 289 | 64 | 0.95 | 80 |
| 7 Iraq | 257 | 254 | 223 | 62 | 0.84 | 36 |
| 8 Qatar | 231 | 229 | 269 | 30 | 0.96 | 43 |
| 9 Kuwait | 122 | 122 | 62 | 7 | 0.51 | 54 |

۳. علم انرژی هسته‌ای: ارتقا از رتبه ۷۷ به رتبه ۱۲ در جهان

SJR Scimago Journal & Country Rank **Scopus** SCIMAGO INSTITUTIONS RANKINGS

Home Journal Rankings Country Rankings Via Tools Help About Us

Energy Nuclear Energy and Engineering All regions 1996

Display countries with at least 0 Documents Apply Download data

| Country | Documents | Citable documents | Citations | Self-Citations | Citations per Document | H Index |
|----------------------|-----------|-------------------|-----------|----------------|------------------------|---------|
| 1 United States | 1516 | 1512 | 16669 | 7189 | 11.00 | 196 |
| 2 Japan | 995 | 994 | 7427 | 3911 | 12.48 | 120 |
| 3 Russian Federation | 538 | 538 | 2986 | 1155 | 5.55 | 69 |
| 4 Germany | 342 | 342 | 5059 | 1682 | 14.79 | 122 |
| 5 China | 342 | 342 | 806 | 396 | 2.36 | 163 |
| 6 United Kingdom | 262 | 262 | 2844 | 618 | 10.85 | 110 |
| 75 Uruguay | 2 | 2 | 15 | 6 | 7.50 | 10 |
| 79 Oman | 1 | 1 | 10 | 4 | 10.00 | 58 |
| 77 Iran | 1 | 1 | 6 | 0 | 6.00 | 70 |

تصویر ۱۴۳/۱

رتبه‌بندی کشورهای دنیا در تولید مقالات علمی در حوزه انرژی هسته‌ای، در سال ۱۹۹۶م
منبع: پایگاه استنادی اسکوپوس



SJR Scimago Journal & Country Rank **Scopus** SCIMAGO INSTITUTIONS RANKINGS

Home Journal Rankings Country Rankings Via Tools Help About Us

Energy Nuclear Energy and Engineering All regions 2017

Display countries with at least 0 Documents Apply Download data

| Country | Documents | Citable documents | Citations | Self-Citations | Citations per Document | H Index |
|-----------------------|-----------|-------------------|-----------|----------------|------------------------|---------|
| 1 China | 4198 | 4188 | 5334 | 2226 | 8.79 | 163 |
| 2 United States | 2326 | 2312 | 2011 | 872 | 8.66 | 194 |
| 3 Japan | 858 | 849 | 305 | 95 | 3.56 | 123 |
| 4 United Kingdom | 768 | 761 | 1120 | 466 | 1.47 | 139 |
| 5 Germany | 745 | 740 | 542 | 220 | 0.73 | 122 |
| 6 South Korea | 668 | 666 | 479 | 168 | 0.72 | 84 |
| 7 India | 636 | 629 | 453 | 160 | 0.71 | 85 |
| 8 France | 623 | 617 | 360 | 120 | 0.58 | 105 |
| 9 Italy | 536 | 523 | 790 | 338 | 1.47 | 97 |
| 10 Russian Federation | 523 | 520 | 92 | 89 | 0.17 | 69 |
| 11 Spain | 328 | 327 | 338 | 94 | 0.94 | 92 |
| 12 Iran | 354 | 350 | 382 | 161 | 1.08 | 70 |

تصویر ۱۴۳/۲

رتبه‌بندی کشورهای دنیا در تولید مقالات علمی در حوزه انرژی هسته‌ای، در سال ۲۰۱۷م
منبع: پایگاه استنادی اسکوپوس



۴. علم انرژی هسته‌ای؛ ارتقا از رتبه ۱۳ به رتبه ۱ در منطقه

تصویر ۱۴۴/۱
رتبه‌بندی کشورهای
خاورمیانه در تولید
مقالات علمی در حوزه
انرژی هسته‌ای، در سال
۱۹۹۶م
منبع: پایگاه استنادی
اسکوپوس



Scopus[®] SCIMAGO INSTITUTIONS RANKINGS

SJR Scimago Journal & Country Rank

Home Journal Rankings Country Rankings Viz Tools Help About Us

Energy Nuclear Energy and Engineering Middle East 1996

Display countries with at least 0 Documents Apply Download data

| Country | Documents | Citable documents | Citations | Self-Citations | Citations per Document | H Index |
|------------------------|-----------|-------------------|-----------|----------------|------------------------|---------|
| 1 Egypt | 53 | 53 | 298 | 60 | 5.62 | 49 |
| 2 Turkey | 43 | 43 | 751 | 241 | 17.47 | 101 |
| 3 Israel | 24 | 24 | 207 | 96 | 8.63 | 37 |
| 4 South Africa | 13 | 13 | 129 | 8 | 9.92 | 36 |
| 5 Jordan | 8 | 8 | 84 | 10 | 10.50 | 37 |
| 6 Syrian Arab Republic | 5 | 5 | 38 | 12 | 7.60 | 21 |
| 7 Iran | 1 | 1 | 1 | 0 | 1.00 | 10 |
| 8 Bahrain | 1 | 1 | 10 | 4 | 10.00 | 18 |
| 9 Oman | 1 | 1 | 6 | 0 | 6.00 | 70 |

تصویر ۱۴۴/۲
رتبه‌بندی کشورهای
خاورمیانه در تولید
مقالات علمی در حوزه
انرژی هسته‌ای، در سال
۲۰۱۷م
منبع: پایگاه استنادی
اسکوپوس



Scopus[®] SCIMAGO INSTITUTIONS RANKINGS

SJR Scimago Journal & Country Rank

Home Journal Rankings Country Rankings Viz Tools Help About Us

Energy Nuclear Energy and Engineering Middle East 2017

Display countries with at least 0 Documents Apply Download data

| Country | Documents | Citable documents | Citations | Self-Citations | Citations per Document | H Index |
|------------------------|-----------|-------------------|-----------|----------------|------------------------|---------|
| 1 Iran | 354 | 350 | 382 | 161 | 1.08 | 70 |
| 2 Turkey | 170 | 170 | 104 | 30 | 0.61 | 101 |
| 3 Egypt | 119 | 117 | 99 | 99 | 0.79 | 49 |
| 4 South Africa | 117 | 116 | 148 | 39 | 1.26 | 36 |
| 5 United Arab Emirates | 45 | 44 | 86 | 17 | 1.91 | 30 |
| 6 Iraq | 31 | 31 | 52 | 20 | 1.68 | 22 |
| 7 Israel | 27 | 27 | 30 | 6 | 1.11 | 37 |

جمهوری اسلامی ایران تعداد مقاله‌های خود در حوزه انرژی هسته‌ای را از عدد ۱ در سال ۱۹۹۶ به ۳۵۴ مقاله در سال ۲۰۱۷م افزایش داده است و از رتبه ۱۳ به رتبه ۱ در منطقه ارتقا یافته است.

۵. علم انرژی‌های تجدیدپذیر: ارتقا از رتبه ۶ به رتبه ۱ در منطقه جمهوری اسلامی ایران تعداد مقاله‌های خود در حوزه انرژی‌های تجدیدپذیر را از عدد ۹ در سال ۱۹۹۶م به عدد ۱۱۰۹ در سال ۲۰۱۷م افزایش داده و از رتبه ۶ در منطقه به رتبه ۱ ارتقا یافته است.

تصویر ۱۴۵/۱

رتبه‌بندی کشورهای خاورمیانه در تولید مقالات علمی در حوزه انرژی‌های تجدیدپذیر، در سال ۱۹۹۶م
منبع: پایگاه استنادی اسکوپوس



| Country | Documents | Citable Documents | Citations | Self-Citations | Citations per Document | H Index |
|--------------|-----------|-------------------|-----------|----------------|------------------------|---------|
| Egypt | 30 | 30 | 331 | 44 | 9.71 | 71 |
| Turkey | 34 | 34 | 740 | 174 | 21.76 | 138 |
| South Arabia | 34 | 34 | 347 | 62 | 10.21 | 81 |
| Israel | 34 | 33 | 1729 | 156 | 50.85 | 80 |
| Jordan | 13 | 13 | 170 | 16 | 13.08 | 43 |
| Iran | 9 | 9 | 82 | 30 | 10.22 | 84 |



تصویر ۱۴۵/۲

رتبه‌بندی کشورهای خاورمیانه در تولید مقالات علمی در حوزه انرژی‌های تجدیدپذیر، در سال ۲۰۱۷م
منبع: پایگاه استنادی اسکوپوس

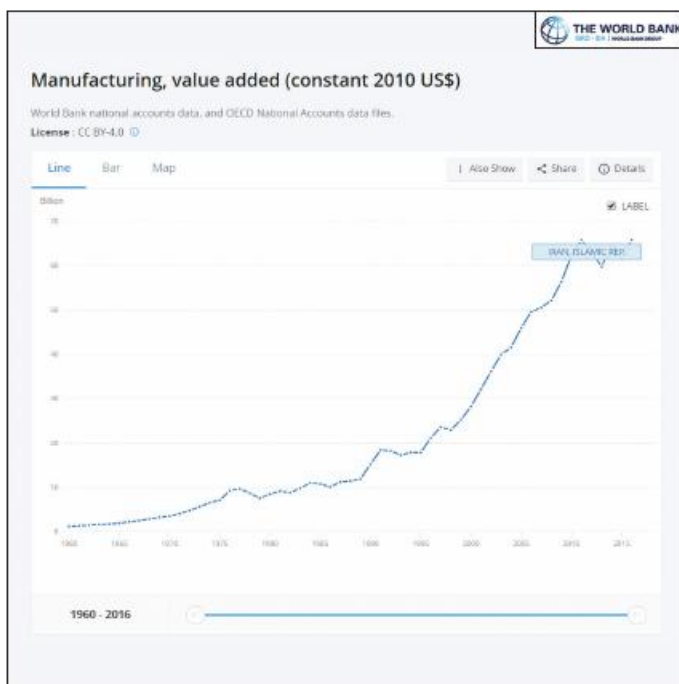


| Country | Documents | Citable Documents | Citations | Self-Citations | Citations per Document | H Index |
|----------------------|-----------|-------------------|-----------|----------------|------------------------|---------|
| Iran | 1109 | 1078 | 1435 | 602 | 1.29 | 84 |
| Turkey | 762 | 742 | 708 | 176 | 0.93 | 138 |
| South Arabia | 669 | 658 | 993 | 397 | 1.75 | 81 |
| Egypt | 397 | 389 | 376 | 88 | 0.95 | 71 |
| United Arab Emirates | 168 | 165 | 150 | 30 | 0.89 | 43 |
| Israel | 129 | 133 | 211 | 43 | 1.62 | 66 |
| Qatar | 123 | 123 | 135 | 23 | 1.15 | 31 |
| Saudi Arabia | 118 | 118 | 136 | 32 | 1.20 | 52 |





اول | افزایش درخورتوجه ارزش افزوده در بخش صنعت



تصویر ۱۴۶

ارزش افزوده بخش

صنعت در ایران، از سال

۱۹۶۰ تا ۲۰۱۶م

منبع: بانک جهانی





دوم | صنعت فولاد؛ ارتقا از رتبه ۳۰ به رتبه ۱۳ در دنیا



تصویر ۱۴۷

نمایش رتبه‌بندی صادراتکنندگان فولاد در جهان، در سال ۲۰۱۷م

منبع: انجمن جهانی فولاد

Crude steel production, 1980-2013

In thousand tonnes.

| Countries | 1980 | 1981 | 1982 | 1983 | 1984 | 1985 |
|--------------------|--------|--------|--------|--------|--------|--------|
| Albania | 100 | 120 | 150 | 180 | 200 | 233 |
| Algeria | 388 | 557 | 868 | 892 | 755 | 1 414 |
| Angola | 10 | 10 | 10 | 10 | 10 | 10 |
| Argentina | 2 721 | 2 550 | 2 933 | 2 991 | 2 677 | 2 972 |
| Australia | 7 589 | 7 635 | 6 371 | 5 676 | 6 302 | 6 609 |
| Austria | 4 623 | 4 656 | 4 258 | 4 411 | 4 870 | 4 661 |
| Azerbaijan | | | | | | |
| Bangladesh | 131 | 139 | 109 | 47 | 73 | 101 |
| Belarus | | | | | | |
| Belgium | 12 321 | 12 283 | 9 992 | 10 154 | 11 300 | 10 683 |
| Bosnia-Herzegovina | | | | | | |
| Brazil | 15 337 | 13 226 | 12 995 | 14 671 | 18 386 | 20 455 |
| Bulgaria | 2 567 | 2 484 | 2 584 | 2 831 | 2 878 | 2 944 |
| Canada | 15 901 | 14 811 | 11 871 | 12 832 | 14 699 | 14 637 |
| Chile | 704 | 644 | 492 | 618 | 692 | 689 |
| China | 37 121 | 35 604 | 37 160 | 40 021 | 43 475 | 46 794 |
| Colombia | 420 | 402 | 422 | 482 | 507 | 530 |
| Congo (Zaire) | 30 | 30 | 30 | 30 | 30 | 30 |
| Costa Rica | | | 8 | 3 | | |
| Croatia | | | | | | |
| Cuba | 292 | 317 | 290 | 352 | 325 | 401 |
| Czech Republic | | | | | | |
| Czechoslovakia | 15 225 | 15 271 | 14 992 | 15 024 | 14 831 | 15 036 |
| Denmark | 734 | 612 | 560 | 493 | 548 | 528 |
| Dominican Republic | | | 17 | 14 | 64 | 60 |
| Ecuador | 17 | 28 | 28 | 23 | 18 | 18 |
| Egypt | 968 | 1 015 | 1 074 | 979 | 928 | 1 028 |
| El Salvador | | | 7 | 15 | 11 | 12 |
| Estonia | | | | | | |
| F.R. Yugoslavia | | | | | | |
| Finland | 2 509 | 2 428 | 2 414 | 2 416 | 2 632 | 2 518 |
| France | 23 176 | 21 258 | 18 402 | 17 582 | 19 000 | 18 808 |
| Georgia | | | | | | |
| Germany | 43 838 | 41 610 | 35 880 | 35 729 | 39 389 | 40 497 |
| Germany (East) | 7 308 | 7 467 | 7 168 | 7 219 | 7 573 | 7 853 |
| Ghana | | | | | | |
| Greece | 1 197 | 930 | 933 | 866 | 936 | 985 |
| Guatemala | | | 25 | 28 | 27 | 10 |
| Honduras | | | | | | 19 |
| Hong Kong | 120 | 120 | 120 | 120 | 120 | 120 |
| Hungary | 3 764 | 3 645 | 3 702 | 3 617 | 3 751 | 3 647 |
| Iceland | | | | | | |
| India | 9 514 | 10 765 | 10 997 | 10 237 | 10 549 | 11 936 |
| Indonesia | 543 | 621 | 693 | 983 | 1 171 | 1 374 |
| Iran | 550 | 565 | 700 | 734 | 854 | 836 |
| Iraq | | 45 | 45 | | | |
| Ireland | 2 | 33 | 61 | 141 | 166 | 203 |

تصویر ۱۴۸

رئیه ۳۰ ایران در تولید فولاد در سال ۱۹۸۰م

منبع: انجمن جهانی فولاد



سوم | صنعت سیمان؛ رشد درخور توجه تولید و ارتقای ایران به رتبه ۴ در دنیا



Top World Producers of Hydraulic Cement

(Thousand of Metric Tons)

| | 2005 | 2006 | 2007 | 2008 | 2009 | 2010 | 2011 | 2012 | 2013 | 2014 | 2016 |
|--------------------|------------------|------------------|------------------|------------------|------------------|------------------|------------------|------------------|------------------|------------------|------------------|
| China | 1,074,000 | 1,240,000 | 1,360,000 | 1,400,000 | 1,646,000 | 1,880,000 | 2,060,000 | 2,184,000 | 2,414,000 | 2,476,000 | 2,570,000 |
| India | 141,800 | 159,010 | 170,460 | 177,300 | 195,930 | 224,720 | 240,510 | 246,700 | 255,790 | 265,140 | 280,820 |
| United States | 93,910 | 97,690 | 92,630 | 84,020 | 60,370 | 66,450 | 67,900 | 74,150 | 76,600 | 82,700 | 66,600 |
| Iran | 31,840 | 35,200 | 41,000 | 44,500 | 52,100 | 61,600 | 66,400 | 70,250 | 68,700 | 66,700 | 70,000 |
| Turkey | 42,900 | 47,400 | 49,300 | 53,110 | 53,970 | 66,200 | 67,800 | 67,600 | 74,400 | 77,200 | 79,300 |
| Brazil | 35,600 | 41,900 | 46,600 | 51,300 | 51,700 | 59,120 | 64,090 | 68,810 | 70,160 | 71,360 | 72,260 |
| Russia | 48,000 | 54,700 | 59,900 | 53,600 | 44,200 | 50,400 | 56,100 | 61,500 | 66,300 | 68,470 | 67,200 |
| Japan | 73,500 | 73,200 | 71,200 | 68,000 | 60,000 | 56,600 | 56,400 | 59,300 | 61,700 | 62,500 | 64,350 |
| Egypt | 33,800 | 36,200 | 40,370 | 39,840 | 48,940 | 47,950 | 45,420 | 52,200 | 50,100 | 49,000 | 51,600 |
| Korea, Republic of | 47,200 | 49,200 | 52,200 | 51,650 | 50,130 | 47,420 | 48,250 | 46,860 | 47,300 | 47,300 | 47,800 |
| Mexico | 36,000 | 38,020 | 38,620 | 37,090 | 35,810 | 34,500 | 35,400 | 37,830 | 36,250 | 37,840 | 38,600 |
| Pakistan | 18,360 | 18,410 | 24,220 | 30,870 | 33,370 | 32,400 | 31,600 | 33,110 | 33,800 | 35,290 | 36,910 |
| Italy | 46,410 | 47,880 | 47,540 | 43,030 | 36,320 | 34,280 | 32,790 | 26,240 | 23,080 | 21,200 | 21,800 |
| Spain | 50,360 | 54,030 | 54,720 | 42,080 | 29,500 | 21,170 | 22,180 | 15,940 | 13,730 | 13,910 | 14,770 |
| Total World | 2,364,960 | 2,618,860 | 2,813,960 | 2,871,840 | 2,945,000 | 3,364,860 | 3,638,740 | 3,782,700 | 4,074,820 | 4,181,270 | 4,364,310 |

Source: U.S. Census Bureau, International Cement Review, PCA

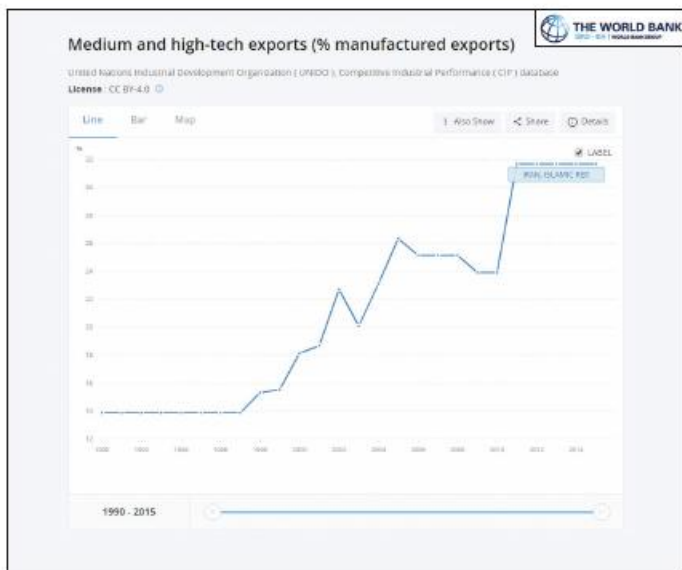
United States
Census
2000

تصویر ۱۴۹

رتبه‌بندی کشورهای دنیا در تولید سیمان، از سال ۲۰۰۵ تا ۲۰۱۵م

منبع: مرکز آمار آمریکا

چهارم | افزایش درخورتوجه صادرات ایران در صنایع پیشرفته



تصویر ۱۵۰

صادرات ایران در صنایع

متوسط و پیشرفته در

تکنولوژی، از سال ۱۹۹۰

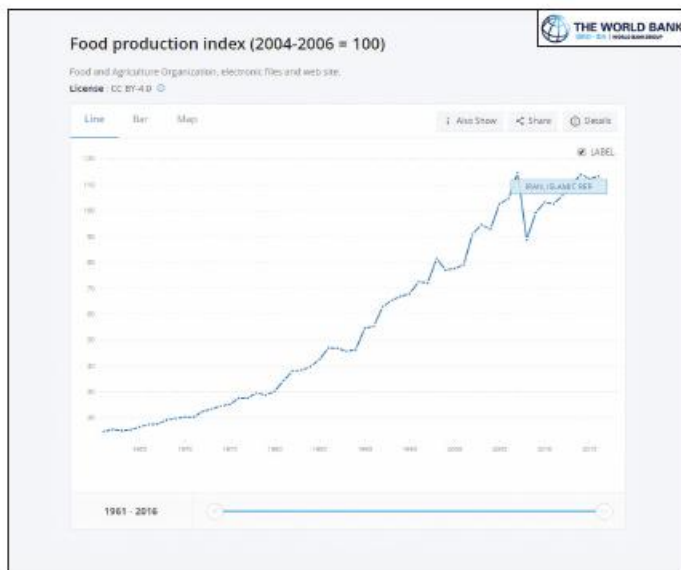
تا ۲۰۱۵م

منبع: بانک جهانی



پنجم | رشد ۴ برابری شاخص تولید مواد غذایی

تصویر ۱۵۱
شاخص تولید مواد
غذایی در ایران، از
سال ۱۹۶۱ تا ۲۰۱۶م
منبع: بانک جهانی



ششم | رشد درخورتوجه و ارتقا به رتبه ۱۶ در دنیا در صنعت تولید وسایل نقلیه

تصویر ۱۵۲

آمار تولید وسایل نقلیه

در سال ۱۹۹۹م

منبع: سازمان بین‌المللی

تولیدکنندگان وسایل

نقلیه موتوری

|  | | International Organization of Motor Vehicle Manufacturers OICA is the voice speaking on automotive issues in world forums | |
|---|--|---|--|
| Home | OICA > Production Statistics > 1999 Statistics | | |
| About Us | | | |
| Economic Contributions | | | |
| Autos and Fuels | | | |
| Climate Change & CO2 | | | |
| Safety | | | |
| Sales Statistics | | | |
| Production Statistics | | | |
| 2017 Statistics | | | |
| 2016 Statistics | | | |
| 2015 Statistics | | | |
| 2014 Statistics | | | |
| 2013 Statistics | | | |
| 2012 Statistics | | | |
| 2011 Statistics | | | |
| 2010 Statistics | | | |
| 2009 Statistics | | | |
| 2008 Statistics | | | |
| 2007 Statistics | | | |
| 2006 Statistics | | | |
| 2005 Statistics | | | |
| 2004 Statistics | | | |
| 2003 Statistics | | | |
| 2002 Statistics | | | |
| 2001 Statistics | | | |
| 2000 Statistics | | | |
| 1999 Statistics | | | |
| OICA Workshop on HDV CO2 & Fuel Efficiency Harmonization | | | |
| Vehicles in use | | | |
| Worldwide Harmonization | | | |
| Calendar of Auto Shows | | | |
| Media Center | | | |
| OICA Member Press Contacts | | | |
| International press review archives | | | |
| Members only | | | |
| Contact | | | |

| Country | Cars | Commercial Vehicles | Total |
|--------------|-------------------|---------------------|-------------------|
| Serbia | 3,816 | 1,433 | 5,259 |
| Ukraine | 10,138 | 9,044 | 19,180 |
| Finland | 33,903 | 472 | 34,375 |
| Uzbekistan | 44,433 | 0 | 44,433 |
| Egypt | 45,416 | 30,632 | 76,048 |
| Indonesia | 76,715 | 12,292 | 89,007 |
| Romania | 85,313 | 16,564 | 101,897 |
| Slovenia | 118,133 | 0 | 118,133 |
| EU | 119,419 | 0 | 119,419 |
| Others | 86,849 | 32,601 | 119,680 |
| Slovakia | 126,500 | 328 | 126,831 |
| Hungary | 125,889 | 2,299 | 128,188 |
| Austria | 123,550 | 16,748 | 139,231 |
| Sweden | 213,896 | 36,647 | 250,742 |
| Portugal | 186,996 | 85,294 | 252,290 |
| Malaysia | 237,908 | 16,092 | 254,000 |
| Turkey | 222,041 | 75,621 | 297,662 |
| Australia | 381,417 | 21,008 | 402,325 |
| Argentina | 234,733 | 80,076 | 304,808 |
| Netherlands | 263,243 | 44,978 | 307,223 |
| South Africa | 214,694 | 102,673 | 317,367 |
| Thailand | 63,638 | 259,223 | 322,761 |
| Taiwan | 298,000 | 87,000 | 385,000 |
| Czech Rep. | 348,492 | 37,770 | 379,261 |
| Poland | 548,843 | 27,991 | 574,834 |
| India | 833,549 | 285,044 | 1,118,193 |
| Belgium | 917,513 | 99,548 | 1,017,051 |
| Russia | 943,732 | 225,976 | 1,169,708 |
| Brazil | 1,107,751 | 243,077 | 1,350,828 |
| Mexico | 993,772 | 506,153 | 1,549,925 |
| Italy | 1,410,499 | 290,797 | 1,701,296 |
| China | 864,368 | 1,384,587 | 1,829,953 |
| UK | 1,796,604 | 186,895 | 1,973,519 |
| South Korea | 2,261,735 | 481,379 | 2,843,114 |
| Spain | 2,281,817 | 970,772 | 2,852,389 |
| Canada | 1,626,316 | 1,432,497 | 3,058,813 |
| France | 2,784,499 | 395,724 | 3,180,193 |
| Germany | 5,209,524 | 378,169 | 5,687,692 |
| Japan | 8,100,169 | 1,796,307 | 9,896,476 |
| USA | 8,637,949 | 7,387,629 | 13,024,978 |
| Total | 38,759,847 | 18,499,045 | 56,258,892 |



موتوری و از تولید صفر تا رتبه ۱۹ دنیا در تولید وسایل نقلیه باری و مسافری

تصویر ۱۵۳
آمار تولید وسایل نقلیه
در دنیا، در سال ۲۰۱۷ م
منبع: سازمان بین‌المللی
تولیدکنندگان وسایل
نقلیه موتوری

| Home | |
|--|--|
| About Us | |
| Economic Contributions | |
| Autos and Fuels | |
| Climate Change & CO2 | |
| Safety | |
| Sales Statistics | |
| Production Statistics | |
| 2017 Statistics | |
| 2019 Statistics | |
| 2015 Statistics | |
| 2014 Statistics | |
| 2013 Statistics | |
| 2012 Statistics | |
| 2011 Statistics | |
| 2010 Statistics | |
| 2009 Statistics | |
| 2008 Statistics | |
| 2007 Statistics | |
| 2006 Statistics | |
| 2005 Statistics | |
| 2004 Statistics | |
| 2003 Statistics | |
| 2002 Statistics | |
| 2001 Statistics | |
| 2000 Statistics | |
| 1999 Statistics | |
| OICA Workshop on HDV CO2 & Fuel Efficiency Harmonization | |
| Vehicles in use | |
| Worldwide Harmonization | |
| Calendar of Auto Shows | |
| Media Center | |
| OICA Member Press Contacts | |
| International press review archives | |
| Members only | |
| Contact | |

| International Organization of Motor Vehicle Manufacturers OICA is the voice speaking on automotive issues in world forums | | | | | |
|--|-------------------|------------------------|-------------------|---------------|----|
| OICA > Production Statistics > 2017 Statistics | | | | | |
| 2017 PRODUCTION STATISTICS | | | | | |
| Country | \$ Cars | \$ Commercial vehicles | \$ Total | % change | \$ |
| China | 24,809,587 | 4,208,747 | 29,018,334 | 3.19% | |
| USA | 3,033,216 | 8,106,789 | 11,139,983 | -8.13% | |
| Japan | 8,347,836 | 1,305,910 | 9,653,746 | 6.31% | |
| Germany | 5,645,551 | 0 | 5,645,551 | -1.76% | |
| India | 3,962,550 | 835,348 | 4,797,898 | 9.85% | |
| South Korea | 3,730,399 | 375,514 | 4,105,913 | -2.69% | |
| Mexico | 1,900,029 | 2,168,398 | 4,068,415 | 13.00% | |
| Spain | 2,231,452 | 558,643 | 2,790,095 | -1.30% | |
| Brazil | 2,269,488 | 435,254 | 2,704,742 | 29.20% | |
| France | 1,748,000 | 479,000 | 2,227,000 | 6.54% | |
| Canada | 749,458 | 1,690,321 | 2,439,779 | -7.21% | |
| Thailand | 818,440 | 1,170,383 | 1,988,823 | 2.28% | |
| UK | 1,571,156 | 78,218 | 1,649,355 | -3.70% | |
| Turkey | 1,142,905 | 882,823 | 2,025,728 | 14.12% | |
| Russia | 1,348,029 | 333,264 | 1,681,293 | 19.01% | |
| Iran | 1,418,550 | 95,840 | 1,514,390 | 18.19% | |
| Czech Rep. | 1,413,551 | 6,112 | 1,419,663 | 0.00% | |
| Indonesia | 982,205 | 234,259 | 1,216,464 | 3.30% | |
| Italy | 742,642 | 399,558 | 1,142,200 | 3.63% | |
| Slovakia | 1,001,520 | 0 | 1,001,520 | -3.70% | |
| Greece | 836,725 | 221,947 | 1,058,672 | 18% | |
| Poland | 514,700 | 175,029 | 689,729 | 1.16% | |
| South Africa | 321,269 | 255,991 | 577,260 | -1.51% | |
| Hungary | 602,000 | 3,400 | 605,400 | -4.61% | |
| Argentina | 203,700 | 268,458 | 472,158 | -0.13% | |
| Malaysia | 424,800 | 35,260 | 460,060 | -15.62% | |
| Belgium | 336,000 | 43,140 | 379,140 | -5.98% | |
| Morocco | 341,802 | 34,484 | 376,286 | 9.00% | |
| Romania | 309,240 | 0 | 309,240 | -0.02% | |
| Taiwan | 230,205 | 61,207 | 291,412 | -5.80% | |
| Sweden | 226,000 | 0 | 226,000 | 10.04% | |
| Slovenia | 189,852 | 0 | 189,852 | 42.00% | |
| Portugal | 126,426 | 49,110 | 175,544 | 22.58% | |
| Netherlands | 100,000 | 2,280 | 102,280 | 74.97% | |
| Uzbekistan | 140,247 | 0 | 140,247 | 69.10% | |
| Austria | 81,000 | 18,880 | 99,880 | -8.86% | |
| Australia | 65,100 | 10,437 | 75,537 | -36.85% | |
| Finland | 91,598 | 0 | 91,598 | 90.83% | |
| Serbia | 79,360 | 652 | 80,012 | -6.51% | |
| Egypt | 8,970 | 26,870 | 35,840 | 1.13% | |
| Ukraine | 7,206 | 2,246 | 9,452 | 81.27% | |
| Total | 73,458,531 | 23,946,083 | 97,404,614 | 2.36% | |





فصل هفتم

پیشرفت در معنویت



معنویت در دوران پهلوی

معنویت مهم‌ترین وجه تمایز بین نظام اسلامی و حکومت پهلوی است؛ به گونه‌ای که هدف اصلی حکام پهلوی مبارزه با دین و دین‌داری بود؛ ولی در مقابل، هدف اصلی نظام جمهوری اسلامی ترویج اسلام ناب محمدی ﷺ است. حکومت پهلوی با تمام توان، فحشا و ابتذال را ترویج و از مشروب‌فروشی‌ها، کاپاره‌های فحشا، قمارخانه‌ها و... حمایت جدی می‌کردند.

از سویی بی‌بندوباری و فحشا را ترویج می‌کردند و از دیگر سو، با معنویت و به‌خصوص برگزاری مجالس سید و سالار شهیدان علیه‌السلام مبارزه جدی می‌کردند؛ به طوری که نخستین گام‌های مبارزه با معنویت نیز در ابتدا با تقلیل ایام عزاداری محرم برداشته شد. مطابق گزارش یکی از سیاحان از مراسم محرم در سال ۱۳۱۱ش چنین آمده است: «امسال، شاه روزهای تعطیل را از چهار روز [چهار روز آخر دهه اول محرم] به سه روز تقلیل داده و از کارهای فرعی و قدیمی مرسوم در دسته‌ها جلوگیری شده است.»^{۳۵} در سال ۱۳۱۶ش، طی اطلاعیه محرمانه وزارت داخله، به‌طور کلی روضه‌خوانی ممنوع شد. در این اعلامیه، هدف از ممنوعیت روضه‌خوانی، خارج کردن مردم از خرافات و آشنا کردن مردم به تمدن آن روز، به‌عنوان وظیفه اساسی دولت در امور داخلی دانسته شده بود.^{۳۶} به دنبال این حکم، عمال رضاخان دست‌به‌کار شدند. برای نمونه، حاکم یزد در اعلامیه‌ای به شهرداری این شهر نوشت: «منسوخ‌نمودن

۳۵. مریت هاکس،

ایران: السان و واقعیت،

ص ۱۹۱ و ۱۹۲.

۳۶. نک: مدیریت

پژوهش انتشارات و

آموزش سازمان اسناد

ملی ایران، خشونت و

فرهنگ، اسناد محرمانه

کشف حجاب (۱۳۱۳-

۱۳۲۲)، ص ۱۹.



روضه‌خوانی، حتی در خانه‌ها، از وظایف اولیه بوده و مخصوصاً مأمورین دولت وظیفه‌دار هستند که موهومات را از سر مردم خارج و آن‌ها را به اجرای تمدن امروزه آشنا سازند.^{۳۷}

این روند، تا هنگام سقوط پهلوی اول و تبعید او به تبعیدگاه موریس ادامه داشت. رضاخان که بحق، خاطره‌ای تلخ از خود در تاریخ به جای گذاشته است، در اذهان ملت مؤمن ایران که دل در گرو امام حسین علیه السلام و یاران وفادارش دارند، سال‌هایی از رنج و تنگنا را آفرید. در این دوره تا می‌توانستند مردم را اذیت و آزار کردند و دیگر کسی جرئت نمی‌کرد برای امام حسین علیه السلام عزاداری کند. اوضاع به گونه‌ای بود که حتی از جلسات چندنفری هم جلوگیری می‌شد و نمی‌گذاشتند سه نفر باهم روضه بخوانند. اگر کسی به مجلسی می‌رفت و نام امام حسین علیه السلام را می‌برد و گزارش می‌دادند، او را دستگیر می‌کردند: گاهی محاسنش را می‌تراشیدند و گاهی هم [او را] شکنجه یا چند ماه زندان می‌کردند؛^{۳۸} اما اوج شاهکارهای رضاشاه در محرم سال ۱۳۱۹ اتفاق افتاد. دولت رضاخانی به سران اصناف و بنگاه‌ها دستور داده بود تا هم‌زمان با ماه محرم کارناوال شادی به‌راه بیندازند و در سال ۱۳۱۹، جشن با ایام تاسوعا و عاشورا مصادف شد. در آن شب، عده‌ای عملۀ طرب و فواحش، سوار بر کامیون‌های روباز، به رقص و پای‌کوبی در خیابان‌ها پرداختند...^{۳۹}

۳۷. مدیریت پژوهش انتشارات و آموزش سازمان اسناد ملی ایران، خشونت و فرهنگ اسناد محرمانه کشف حجاب (۱۳۲۲-۱۳۱۳)، ص ۳۱۷ و ۳۱۸.

۳۸. لک: حمید بصیرت‌منش، علما و رژیم شاه، ص ۴۸۱.

۳۹. لک: حسین مکی، تاریخ بیست‌ساله، ج ۱، ص ۴۵۲.

پروفسور پیتر آوری، استاد ایران‌شناسی در دانشگاه کمبریج و مدرس کالج کینگ، نوشته است

در فاصله‌های ۱۹۴۱م، کاملاً آشکار شد که می‌توان عشایر را شکست داد...؛ اما مآلها باقی مانده بودند. ... مخالفان قوانین شرعی ناگزیر بودند که ابتدا یک نظام حقوقی را جانشین آن سازند؛ سپس به متزلزل کردن رکن مذهب بپردازند. رضاشاه نیز همین کار را کرد؛ درحالی‌که در نظر بود آموزش و پرورش غیرمذهبی و تبلیغات ملی‌گرایانه که ایران پیش از اسلام نمونه آن بود، برای سست کردن وفاداری مذهبی مردم به نهاد روحانیت به کار گرفته شوند... . به این ترتیب بود که در اواخر سال ۱۹۳۶م [آذرماه و دی‌ماه ۱۳۱۵ش] ایران از نظر قانونی به‌طورکامل از دین رها شد...^{۴۰}

در دوران محمدرضاشاه نیز مبارزه با اسلام و ترویج اباحی‌گری ادامه پیدا کرد؛ به‌طور مثال، فرح کنگره زرتشتیان جهان را در ماه رمضان در تهران برپا کرد و به این مناسبت، مجلس پذیرایی با شامپانی (شراب فرانسوی) در کاخ سلطنتی ترتیب داد.^{۴۱} پهلوی برای مقابله با اسلام، سعی کرد تا فرقه ضالّه بهائیت را تقویت کند. به‌گفته مادرزن محمدرضاشاه، شاه بدش نمی‌آمد بهایی‌گری در ایران رشد کند و به نیرویی در برابر اسلام تبدیل شود.^{۴۲}



۴۰. پیتر آوری، تاریخ معاصر ایران، ج ۲، ص ۶۳-۷۲.
۴۱. نک: ویلیام سولویان و آنتونی پارسونز، خاطرات دو سفیر، ص ۲۹۰.
۴۲. نک: فریده دیبا، دخترم فرح، ص ۳۲.

عملکرد فرهنگی پهلوی

۱. فرهنگ مکتوب



بررسی نشریه‌های دوران زمان شاه نشانگر این امر است که این مکتوبات سعی در رواج فرهنگ برهنگی داشتند و از طریق آن‌ها مطالب مستهجن در جامعه پخش می‌شد؛ از آن جمله، می‌توان به مجله مستهجن این هفته‌نامه

اشاره کرد که جواد علامیر دُولو به‌عنوان مدیر مسئول و با همکاری افرادی چون مهرانگیز کار و سیامک پورزند و نیز ر. اعتمادی در آن فعالیت می‌کردند. ساواک درباره این افراد، در ۲۲ اردیبهشت ۱۳۳۸ نوشته است:

جواد علامیر، پسر احتشام السلطنه معروف که چند سال پیش با تهدید هفت تیر، دختر خواهر خویش را مورد تجاوز قرار داد، درحال حاضر جمعیت آگزیستانسیالیست‌ها را در ایران تشکیل داده است و آن را رهبری می‌کند. نامبرده در روزنامه و مجله و اصولاً مؤسسه اطلاعات، به کار مترجمی اشتغال دارد. زن نامبرده معروفه است و با خودفروشی زندگی می‌کند. علامیر مورد سوءاستفاده مردانی که انحراف جنسی دارند، قرار می‌گیرد. محل تشکیل این جمعیت در شمیران است...^{۴۳}

همچنین مجید دوامی، از جاسوسان سازمان CIA نیز سردبیر مجله قاسد زن روز بود که با طرح مباحثی از قبیل انتخاب ملکه زیبایی، برای بی‌هویتی دختران و پسران می‌کوشید؛ تا به آنجا که برخی از دوستانش از زن روز با عنوان کاباره کاغذی یاد می‌کردند.

۴۳. دفتر پژوهش‌های مؤسسه کیهان، نیمه پنهان، ج ۱۸، ص ۱۳.



۲. فرهنگ الکترونیکی

در سال ۱۳۳۷، اولین فرستنده تلویزیونی در ایران راه اندازی شد. متأسفانه این رسانه نیز با پخش برنامه‌های سطحی و مبتذل باعث انحراف مخاطبان خود می‌شد. باری روبین، تحلیلگر آمریکایی نوشته است:

در دوران سلطنت پهلوی در عرصه و معرفی فرهنگ و تمدن غربی به مردم ایران، بدترین و مبتذل‌ترین جنبه‌های این فرهنگ انتخاب شد که ضربه حاصل از آن برای جامعه مذهبی و سنت‌گرایی ایران تحمل‌کردنی نبود. فیلم‌های آمریکایی که بیشتر از انواع مبتذل آن بودند، بیش از ۳۰ درصد برنامه‌های تلویزیونی و پرده‌های سینماها را اشغال کرده بود و آیت‌الله



خمینی با اشاره به همین فیلم‌ها، سینما و تلویزیون را عامل اشاعهٔ فساد و فحشا در ایران معرفی می‌کرد.^{۴۴}

۳. هنر

در جشن هنر شیراز به ریاست فرح پهلوی، در خیابان فردوسی شیراز، برنامهٔ آمیزش جنسی زن و مرد را در ماه رمضان ۱۳۵۶ به صورت زنده و در ملأ عام اجرا کردند. این جشن که به تعبیر فرح به منظور بزرگداشت هنر و هنرمند ایرانی و شناساندن هنر قدیم و جدید ایران به ایرانیان و خارجیان و نیز برای پاسداشت هنرمندان خارجی و نمایاندن شیوهٔ کار آنان به ایرانیان طراحی و اجرا می‌شد، چیزی جز ابتذال و صحنه‌های مستهجن نبود.

۴۴. نک: باری روبین، جنگ قدرت‌ها در ایران، ص ۱۹۴.



۴. مدرسه و دانشگاه

رژیم پهلوی سعی می‌کرد از ظرفیت مدرسه و دانشگاه برای تغییر فرهنگ ایران استفاده کند و مکانی را که باید فرهنگ‌ساز و محل رشد باشد، به مکانی برای ازبین‌رفتن عفت و حیا تبدیل کند. رژیم پهلوی در عصر رضاشاه با تأسیس «سازمان پیشاهنگی» و سپس در عصر محمدرضاشاه با ایجاد کاخ جوانان و کانون پرورش فکری کودکان، سیاست‌ها و برنامه‌های پیش‌گفته را اجرا کرد.

لیلی امیرارجمند، از دوستان قدیمی فرح پهلوی و از فاسدترین زنان دربار، مسئول کانون پرورش فکری کودکان شد تا کودکان این سرزمین زیر نظر چنین فردی آموزش ببینند! پیشاهنگی دختران به ریاست شمس پهلوی نیز چیزی جز مرکز فساد و فحشا نبود. تدین، از وزرای معارف عصر رضاشاه، پس از شهریور ۱۳۲۰ چنین گفته است:

وزارت فرهنگ که در ابتدای دوره رضاشاه به نام وزارت معارف بود، طوری شده بود که هدف آن تحصیل نبود... من با پیشاهنگی مخالف نیستم؛ اما با این پیشاهنگی که فقط به‌منظور تظاهر و مسخره‌بازی درست شده بود، مخالف بودم. من حاضر نبودم جوانان را به‌دست اشخاص ناصالح بسپارم که آن‌ها را به کوه

و بیابان به گردش ببرند. آن‌ها استخر درست کرده و دختران را در حضور مردم لخت می‌کردند. ناموس مملکت وقتی خواست در استخر عمومی و در حضور مردم شنا کند، این دیگر به درد مملکت نمی‌خورد! این خلاف عفت و شرافت است.^{۴۵}

برای نمونه، فرخرو پارسا، این بهایی فاسد، به‌عنوان وزیر آموزش و پرورش در دولت هویدا، در تربیت و پرورش فرزندان ایران چنین دیدگاهی داشت: «بکارت برای دختران چه معنا دارد؟! مگر در اروپا و آمریکا دختران باکره هستند؟...»^{۴۶}

جریان وابسته فراماسونری با نفوذ در نظام دانشگاهی، مأموریت تغییر فرهنگ را به‌خوبی انجام داد. برای نمونه، هوشنگ سیحون، فراماسونر فاسد، سال‌ها به‌عنوان استاد و رئیس دانشکده هنر دانشگاه تهران، در بی‌هویت‌کردن نسل جوان دانشجو برنامه‌ریزی کرد.

دانشکده هنرهای زیبا در سال ۱۳۴۳ش، طی بخشنامه‌ای میزان حق‌الزحمه مدل‌های زنده و حتی عریان برای رشته‌های نقاشی و مجسمه‌سازی را به این قرار اعلام کرد:

۱. مدل چهره مرد، هر ساعت ۱۰۰ ریال؛

۲. مدل چهره زن، هر ساعت ۱۰۰ ریال؛

۳. مدل زن تمام‌تنه با لباس، هر ساعت ۱۵۰ ریال؛

۴. مدل برهنه مرد، هر ساعت ۲۰۰ تا ۳۰۰ ریال؛

۵. مدل برهنه زن، هر ساعت ۲۵۰ تا ۴۰۰ ریال.^{۴۷}

ریاست سازمان اطلاعات و امنیت کشور (ساواک) در پاسخ به درخواست شهرداری در سال ۱۳۵۵ش، برای جلوگیری از ورود دختران چادری به دانشگاه پیشنهاد کرد با مسخره‌کردن این دخترها و هوکردن کلاغ‌سیاه و نظیر آن، کاری کنند که نتوانند با چادر بیایند یا چادر را از سر بردارند و بیایند.^{۴۸}

۴۵. علیرضا زهیری، عصر پهلوی به‌روایت اسناد، ص ۴۸.

۴۶. محمدحسن طباطبایی، نفوذ فراماسونری در مدیریت نهادهای فرهنگی دهه ۱۳۴۰، ص ۲۰۹.

۴۷. نک: محمدحسن طباطبایی، نفوذ فراماسونری در مدیریت نهادهای فرهنگی دهه ۱۳۴۰، ص ۱۳۷.

۴۸. نک: علیرضا زهیری، عصر پهلوی به‌روایت اسناد، ص ۲۸۴ و ۲۸۵.

انقلاب اسلامی ایران در دنیا با نام و تفکر امام خمینی علیه السلام شناخته شده است. ایشان روند انقلاب را خود به طور موجز چنین بیان کرده‌اند: شما ملت بزرگ ایران، همان معنایی که در صدر اسلام بود، محقق کردید. ابتدا از مدرسه فیضیه بلند شد صدا و مدرسه فیضیه را خراب کردند. جوان‌های ما را بعضشان را شهید کردند؛ لکن استقامت اسباب این شد که شکست روحی نخورند. این استقامت موجب شد که اقشار، بعضی به بعضی پیوستند. دعوت‌های اسلامی را به‌جان خریدند و شنیدند و این قطره‌ها به‌هم پیوستند و سیل عظیمی ایجاد کردند: قیام همگانی و برای اسلام، قیام برای خدا، قیام برای جمهوری اسلامی. این قیام در تمام اقشار ملت ریشه کرد و تمام اقشار را به‌هم پیوند داد و ایمان در همه ظهور پیدا کرد. یک تحول روحی، یک تحول فکری، با اراده مصمم!... همه اقشار باهم قیام کردند و استقامت کردند: ﴿أَنْ تَقُومُوا لِلَّهِ﴾^{۴۹} قیام برای خدا، جمعاً و فرداً. مادامی که این قیام برای خداست، مادامی که این وحدت باقی است، پیروز هستید!^{۵۰}

۴۹. سبأ، ۴۶.

۵۰. مؤسسه تنظیم و نشر آثار امام خمینی (ره)، صحیفه امام، ج ۷، ص ۲۴۵.



اول | تربیت انسان‌های والا در عرصه‌های مختلف

انقلابیون با استقامت تحسین‌برانگیزشان در مقابل شدیدترین شکنجه‌های ساواک، رزمندگان اسلام با مجاهدت در مقابل جبهه استکبار در ۸ سال جنگ تحمیلی و در سال‌های اخیر مدافعان حرم با حماسه‌ای که آفریدند، فقط بخشی از افراد والامنزلت تربیت‌شده مکتب امام خمینی علیه السلام هستند که بدون شک، تربیت چنین انسان‌های خودساخته‌ای مدیون بسترسازی فوق‌العاده نظام جمهوری اسلامی است. تربیت این افراد به‌حدی مهم است که رهبر معظم انقلاب علیه السلام از آن، تعبیر به معجزه انقلاب کرده‌اند. ایشان فرموده‌اند:

بعد از چهل سال، شما می‌بینید جوان مؤمن مسلمان که نه امام را دیده است، نه انقلاب را دیده است، نه دوران دفاع مقدس را دیده است، نه آن حماسه‌ها را از نزدیک دیده، اما امروز با روحیه انقلابی، مثل همان جوان اول انقلاب، مثل همت و خرازی و بزرگانی از این قبیل، می‌رود وسط میدان و با علاقه، با احساس مسئولیت، با شجاعت تمام در مقابل دشمن می‌ایستد! اینکه من می‌گویم جوان‌های مؤمن امروز، از لحاظ انگیزه، از

جوان اول انقلاب اگر جلوتر نباشند، عقب‌تر نیستند، یعنی این.
 این‌ها رویش‌های انقلاب‌اند. این معجزه انقلاب است...^{۵۱}
 شهید حججی و تشییع پیکر مطهر ایشان، خود اثباتی بر رویش‌های
 تفکر امام خمینی علیه السلام در عصر حاضر محسوب می‌شود.



دوم | گسترش اسلام ناب محمدی

اسلامی که خاندان پهلوی و دربار به‌دنبال گسترش آن بودند، همان اسلام آنتاتورک و دیگر ظالمان و دیکتاتورهای منطقه بود؛ اما امام خمینی علیه السلام از ابتدای ظهور انقلاب، با شعار استراتژیک «نه شرقی، نه غربی، جمهوری اسلامی» سعی در ترویج اسلامی داشت که احکام آن از ناحیه علمای مکتب فقه جعفری صادر شده باشد؛ بنابراین، احیا و گسترش شعائر و مناسک اسلامی، چه در عرصه عبادی و چه در عرصه‌های سیاسی و اجتماعی، از برکات اولیه و بسیار مهم انقلاب اسلامی است.

۵۱. بیانات مقام معظم رهبری در دیدار با جمعی از خانواده‌های شهید، ۱۳۹۷/۸/۲۱

۱. ملی

پس از انقلاب، اقامهٔ نماز به‌عنوان ستون دین با برپایی نمازهای جماعت در هر کوی و بَرُن، از دانشگاه و مدرسه گرفته تا دورترین روستا



و شهرها، زمینه‌ساز احیای سایر شعایر دینی شد. در سال‌های اخیر، برپایی اعتکاف در بیش از ۵۵۰۰ مسجد با جمعیتی بیش از ۸۰۰ هزار نفر و اکثراً جوان انجام شده است؛ درحالی‌که در دوران ستم‌شاهی، تعداد معدودی با اعتکاف آشنا بوده‌اند. احیای حکم تعطیل‌شدهٔ نمازجمعه و احیای مراسم شب‌های قدر و دعای عرفه و بسیاری از مناسک دیگر، ازجمله مصادیق گسترش فرهنگ اسلام ناب محمدی است که پس از انقلاب محقق شد.

۲. بین‌المللی

تبلور اسلام ناب در ایران و سیر تحول مردم از قبل تا بعد از انقلاب، در کانون توجه بسیاری از مردم حق‌گرا و عدالت‌خواه منطقه قرار گرفت که تشکیل گروه حزب‌الله در لبنان، به‌پشتوانه انقلاب اسلامی و الگوبرداری از تفکر امام خمینی علیه‌السلام از نمونه‌های بارز این توجهات محسوب می‌شود. نفرتی که کشورهای منطقه از ایران زمان پهلوی داشتند، اکنون به محبت و علاقه‌ای شدید تبدیل شده است؛ به‌طوری‌که مردم کشورهای عراق، لبنان، پاکستان، فلسطین و... ایران را بزرگ‌ترین حامی و پشتیبان خود تلقی کرده‌اند.

ظهور انقلاب با نظریه جدیدی به نام «استقلال، آزادی، جمهوری اسلامی» روحی تازه در کالبد جهان دمید و خیل عظیمی از حق‌جویان را با مفاهیم اصیل اسلام آشنا کرد. از نمونه‌های شاخص این حقیقت، به اسلام‌گرویدن چندمیلیونی مردم کشور آفریقایی نیجریه است که رهبر آن‌ها، شیخ‌ابراهیم زکزاکی، خود را وام‌دار امام خمینی علیه‌السلام و مکتب انقلاب اسلامی می‌داند.

فریضه اسلامی یاری مظلوم و آرمان‌رهای مسلمانان جهان از ستم دشمنان، در دکتترین دیپلماسی انقلاب اسلامی، به نفی موجودیت اسرائیل تبدیل شد. ۱۶ مرداد ۱۳۵۸ امام خمینی علیه‌السلام در پیامی، آخرین جمعه ماه رمضان را روز قدس نام‌گذاری کردند. در آن زمان، کمتر کسی فکر می‌کرد که چند سال بعد، بیش از ۸۰ کشور اسلامی و غیراسلامی، یعنی مالزی، هند، سنگاپور، اندونزی، ترکیه، آمریکا، کانادا، نروژ، آذربایجان، انگلیس، استرالیا، آلمان، اسپانیا، آفریقای جنوبی، سوئد، ونزوئلا و... در این روز تظاهرات برگزار شود! امام به این روز، فراتر از موضوع فلسطین و اسرائیل نگریسته و فرموده‌اند:

روز قدس فقط روز فلسطین نیست؛ روز اسلام است، روز حکومت اسلامی است، روزی است که باید جمهوری اسلامی در سراسر کشورها بیرق آن برافراشته شود، روزی است که باید به ابرقدرت‌ها فهماند که دیگر آن‌ها نمی‌توانند در ممالک اسلامی پیشروی کنند.^{۵۲}

۵۲. مؤسسه تنظیم و نشر آثار امام خمینی (ره)، صحیفه امام، ج ۹، ص ۲۲۸.







سوم | ترویج پاسداشت ایام شهادت و اعیاد



عجین‌شدگی مردم ایران با حماسهٔ حسینی، از دیرباز وجود داشته است. مردم نیز به‌پشتوانهٔ روحیهٔ ظلم‌ستیزی که در مکتب حسینی آموخته بودند، علیه دستگاه ستم‌شاهی قیام کردند. امام‌خمینی علیه‌السلام فرموده اند: «محرم و صفر است که اسلام را نگه داشته است... باید بدانید که اگر بخواهید نهضت شما محفوظ بماند، باید این سنت‌ها را حفظ کنید.»^{۵۳}

۵۳. مؤسسهٔ تنظیم و نشر آثار امام‌خمینی (ره)، صحیفهٔ امام، ج ۱۵، ص ۳۳۰.



مراسم ایام شهادت حضرت زهرا علیها السلام هم که در دوران پهلوی به نوعی به فراموشی سپرده شده بود، در دوران پس از انقلاب، احیا شده است و به آن توجه ویژه می‌شود. در دوران نظام اسلامی، تاکنون بیش از ۱۰۰ هزار هیئت، با هدف ترویج هرچه بیشتر و بهتر شعائر فرهنگی در اعیاد مذهبی و ایام شهادت اهل بیت علیهم السلام تأسیس شده است.

چهارم | گسترش کمی و کیفی فرهنگ وقف و نذورات

در زمان پهلوی، بسیاری از موقوفات مردم در جهت نیت واقفانشان استفاده نمی‌شد. به‌طور مثال، در ضیافتی که ولیان، نایب‌التولیهٔ آستان قدس رضوی، به‌مناسبت ورود سفیر آمریکا و همسرش به مشهد برقرار کرد، هدایایی به زنان اهدا کرد؛ از جمله به همسر سولیوان «یک دست جواهرات، مرکب از گردنبند و گوشواره و انگشتری از طلا و فیروزه و الماس هدیه کرد. همسر سولیوان از پذیرفتن این هدایا امتناع کرد؛ ولی به سولیوان گفته شد: «آستان قدس آن قدر ثروت دارد که هدایای چندهزاردلاری ما در نظر آن‌ها بیش از یک فنجان قهوه ارزش ندارد.»^{۵۴} اکنون، مردم متدین ایران با اعتماد به سازمان اوقاف، هر ساله میزان درخور توجهی از اموال و دارایی‌های خود را برای توسعهٔ آبادانی و ترویج اسلام وقف می‌کنند. وجود هزاران مسجد موقوفه، ثبت بیش از ۶۸۰۰ موقوفهٔ علمی‌آموزشی و پژوهشی و فرهنگی در سطح کشور، سهم ۲۵ درصدی وقف در حوزهٔ درمان، وجود هزاران کتاب و کتابخانهٔ وقفی و بهره‌مندی دانشجویان از ۴۰ دانشگاه موقوفه و... فقط بخشی از مصادیق مختلف وقف در جمهوری اسلامی است. نکتهٔ جالب در این زمینه، رشد «ابرابری وقف در دههٔ گذشته است که این خود، گواه موفقیت انقلاب در ترویج فرهنگ وقف است. از دیگر نکات شایان ذکر در نظام اسلامی، افزایش نذورات مردم، به‌مناسبت ایام مختلف ملی و مذهبی است. اطعام خیل عظیمی از عزاداران در هیئات و توزیع بسته‌های مختلف فرهنگی و اقداماتی از این دست، نمونه‌هایی از این حرکت خودجوش و برخاسته از اعتقاد است.

۵۴. ویلیام سولیوان و کنتولی یاسونز، خاطرات دو سفیر، ص ۸۸ و ۸۹.

پنجم | گسترش کمی و کیفی فرهنگ احسان و نیکوکاری

عمر جمهوری اسلامی هنوز به یک ماه نرسیده بود که در ۱۴ اسفند ۱۳۵۷، امام خمینی علیه السلام برای پشتیبانی از محرومان و مستضعفان و خودکفا کردن آن‌ها، طی حکمی دستور تأسیس کمیته امداد را صادر کرد. این نهاد، دومین نهاد تشکیل شده پس از انقلاب است که به دستور امام تأسیس شد؛ بنابراین، این خود گواه اهمیت حمایت از نیازمندان در نظر بنیان‌گذار انقلاب اسلامی است. سالانه، بخش عظیمی از کمک‌های مردمی، توسط کمیته امداد و سایر نهادهای خیریه توزیع می‌شود و همواره، قشر مستضعف جامعه در کانون توجه مسئولان این نهادها قرار داشته‌اند.






ششم | گسترش کمی و کیفی زیارت معصومان و امامزادگان علیهم‌السلام

زیارت قبور مطهر اهل بیت علیهم‌السلام از مصادیق بارز شدت علاقه و ارادت مردم به اسلام است. در دوران ستم‌شاهی با اینکه امکان زیارت وجود داشت، تبلیغات مسموم فرهنگی ضد اسلامی و نیز سنگ‌اندازی‌های مختلف، باعث کم‌رونق شدن زیارت اهل بیت علیهم‌السلام می‌شد؛ به‌حدی که توفیق زیارت، بعضاً جزو آرزوهای محال مردم تلقی می‌شد!

با ظهور انقلاب اسلامی ایران، اهمیتی ویژه به اماکن مذهبی داده



شد. تبلیغات فرهنگی و تسهیل امور برای فراهم آوردن زمینه‌های زیارت، از جمله علل استقبال بی‌نظیر مردم از این اماکن به‌شمار می‌رود. از شدت استقبال مردم اکتفا کردن به همین آمار بس که در ایام سال بیش از ۳۰ میلیون زائر به حرم مطهر امام رضا علیه السلام و بیش از ۱۰ میلیون زائر به حرم حضرت معصومه علیها السلام مشرف شده‌اند. به برکت انقلاب اسلامی، فقط در نوروز ۱۳۹۷، بیش از یک میلیون زائر به حرم حضرت شاهچراغ علیه السلام مشرف شده‌اند. زیارت عتبات عالیات نیز دیگر برای مردم آرزویی محال به‌شمار نرفته و فقط در ایام اربعین حسینی سال ۱۳۹۷، نزدیک به ۲ میلیون ایرانی به زیارت عتبات مشرف شدند.

هفتم | گسترش کمی و کیفی برنامه‌های تبلیغی در صداوسیما و رشد روزافزون مخاطبان آن‌ها

ملاک و معیار برنامه و فعالیت های صداوسیما جمهوری اسلامی ایران همسو با سایر نهادهای فرهنگی، بر اساس مبانی اسلام پایه‌گذاری و با استفاده از نیروی بومی توانسته است در تولید فیلم و سریال، الگوی تمام کشورهای اسلامی قرار گیرد. این ارگان، متناسب با ایام مذهبی، خصوصاً ماه مبارک رمضان، برنامه‌های متنوع هنری تولید کرده است و استقبال ۸۰ درصدی مردم از این برنامه‌ها، درعین وجود برنامه‌های مبتذل شبکه‌های ماهواره‌ای، نشان اقبال روزافزون مردم ایران به برنامه‌های مذهبی و معنوی است.







هشتم | تغییر نامگذاری‌ها

پهلوی و دربار سعی در غربی‌سازی فرهنگ ملی مذهبی کشور داشت؛ از این‌رو از هیچ فرصتی برای ترویج فرهنگ کشورهای غربی و تخریب اعتقادات ملی مذهبی فروگذار نبود. تغییر مبنای تقویم از هجری به شاهنشاهی، از جمله نمونه‌های بارز این مبارزه بود. با ظهور انقلاب اسلامی، سعی در بازگردانی مفاهیم غنی ملی و دینی در دستور کار متولیان امر قرار گرفت و برخلاف دوران پهلوی که ملاک نام‌گذاری‌ها اغلب مفاهیم قدرت‌مآبانه و لذت‌طلبانه بود، در این دوران، موضوعات مرتبط با مبانی اسلامی و اخلاقی ملاک نام‌گذاری قرار گرفت.

برای مثال، قبل از انقلاب، روز تولد رضاشاه روز پدر نام‌گذاری شده بود؛ ولی بعد از انقلاب، روز میلاد اسوهٔ تقوا، امیرالمؤمنین علی (ع)، روز پدر نام گرفت؛ همچنین روز دعا برای سلامتی شاه در ۲۱ فروردین، یعنی روزی که شاه در سال ۱۳۴۴ از ترور جان سالم به‌در برد و ۱۵ بهمن، روز رفع خطر از شاه در سال ۱۳۲۷، از فرهنگ ایرانیان حذف و باتوجه‌به آموزه‌های اسلام، روزهای عرفه و شب‌های قدر برای دعا و نیایش انتخاب شد. روزهای جشن هم از ۲۸ مرداد به مناسبت کودتای ۲۸ مرداد؛ ۲۵ شهریور، روز آغاز سلطنت محمدرضا پهلوی؛ ۶ مهر، به مناسبت سالروز سروش آریامهر؛ ۲۱ مهر، روز تولد فرح؛ ۱۴ آبان، روز تولد شاه؛ ۱۶ آبان، روز تولد ولیعهد؛ ۶ بهمن به مناسبت انقلاب شاه و ملت و ۳ اسفند به مناسبت کودتای



۳ اسفند، به روزهای جشن‌های ملی، مانند نوروز و پیروزی انقلاب و جشن‌های مذهبی، مثل مبعث پیامبر اکرم صلی الله علیه و آله و اعیاد اسلامی و میلاد ائمه اطهار علیهم السلام تغییر کرد.

خودباختگی درباریان، حتی در انتخاب نام میادین شهرها نیز نمایان بود و بیشتر میدان‌های مهم شهرها به نام سردمداران مستکبر دُول استعماری نام‌گذاری شده بود؛ از طرف دیگر، شاه و درباریان همواره سعی در نفوذ در باور داشتند؛ به حدی که فقط در تهران، ۶۶ خیابان به نام شخص شاه یا خاندان پهلوی بود. جمهوری اسلامی نیز با تغییر نام این میدان‌ها سعی کرد فرهنگ ایثار و آزادی‌خواهی و انقلابی‌گری را ترویج دهد. از این میان می‌توان به تغییر نام خیابان البیاضت دوم به کشاورز، آیزنهاور به آزادی، روزولت به مبارزان و بعد شهیدمفتح، کندی به توحید و چرچیل به بابی‌ساز اشاره کرد.

در حال حاضر، بیشتر مؤسسات و مراکز علمی و فرهنگی، به نام ائمه اطهار علیهم السلام، علما، شهدا و شخصیت‌های انقلابی و مذهبی نام‌گذاری شده است. طرح‌های نظامی و عملیات‌های رزمی هم قبل از انقلاب به نام حیوانات وحشی نام‌گذاری می‌شد؛ ولی با پیروزی انقلاب اسلامی همه این نام‌ها به آرمان‌های بزرگ انسانی اشاره دارد. انقلاب اسلامی با نام‌گذاری ارزشی ایام، عنصر زمان را بستر رشد و تذکر فضایل دینی در جامعه کرد؛ نظیر دهه بصیرت، دهه فجر، هفته دفاع مقدس، هفته بسیج مستضعفین، روز مادر، روز دختر، روز جوان و روز معلم.

نهم | گسترش کمی و کیفی اردوهای راهیان نور و پاسداشت ارزش‌های دفاع مقدس

ارج‌مندی مقام شهدا در بین آحاد مردم ایران، از شاخصه‌های بی‌بدیل انقلاب اسلامی محسوب می‌شود. مردم ایران برای حفظ نظام نوپای جمهوری اسلامی، شهیدان بسیار زیادی تقدیم کرده‌اند؛ اما این اهتمام، محدود به دوران جنگ تحمیلی نشده و کماکان روحیهٔ ایثار



و شهادت‌طلبی در این ملت مجاهد، به‌ویژه جوانانش موج می‌زند. از مصادیق این پاسداشت می‌توان اردوهای راهیان نور، برگزاری یادواره‌ها و کنگره‌های شهدا، تشییع پیکر مطهر شهدا و... را نام برد.

در اوج شبیخون فرهنگی دشمن، مشارکت عاشقانه میلیون‌ها جوان در سفر عارفانه راهیان نور مانع انقطاع نسل سوم انقلاب از خط جهاد و شهادت‌طلبی شده و این طریق مقدس را استمرار بخشیده است؛ به‌طوری‌که میزان حضور مردم در یادمان‌های عملیاتی دوران دفاع مقدس از ۴۰۰ هزار نفر در سال ۱۳۸۴ به بیش از ۷ میلیون نفر در سال ۱۳۹۶ افزایش یافته است.



دهم | گسترش کمی و کیفی تشکلهای مذهبی

افزایش تعداد مساجد کل کشور از ۳۰هزار در سال ۱۳۵۷ به ۷۴هزار و ۲۲۹ مسجد در سال ۱۳۹۷ و تأسیس و تجهیز ۷۵۲۸ حسینیه و گسترش تعداد هیئات مذهبی به حدود ۱۰۰هزار هیئت، فقط بخش کمی از تشکلهای فعال مذهبی است. این درحالی است که بخش درخور توجهی از گروههای خودجوش فرهنگی مذهبی، به صورت محلی فعالیت می کنند؛ بنابراین، آمار دقیقی از این تشکلهای در اختیار نیست. این حجم از تشکلهای فعال در قیاس با دوران ستم شاهی، خود نمایانگر عمق اهمیت ورزشی جمهوری اسلامی به دین و اعتقادات مردم محسوب می شود.



یازدهم | ارتقای کمی و کیفی فعالیت‌های قرآنی

تقویت و ارتقای کمی و کیفی فعالیت‌های قرآنی کشور، در مقایسه با قبل از انقلاب اسلامی بسیار چشمگیر است. فعالیت‌های قرآنی مولود انقلاب اسلامی عبارت‌اند از:

۱. پایه‌گذاری برنامه‌های قرآنی نوین؛
۲. برگزاری ۳۵ دوره مسابقات بین‌المللی قرآن کریم؛
۳. برگزاری ۴۰ دوره مسابقات کشوری، ویژه برادران و خواهران؛
۴. تأسیس سازمان‌های متعدد قرآنی در سطوح سیاست‌گذاری و اجرایی؛
۵. برگزاری ۲۶ دوره نمایشگاه قرآن کریم و صدها نمایشگاه قرآن استانی؛
۶. ترجمه قرآن کریم به ۱۳۰ زبان زنده دنیا؛
۷. چاپ قرآن کریم با شمارگان ۲۰۰ میلیون، پس از انقلاب اسلامی؛
۸. چاپ ۳۷ هزار عنوان کتاب قرآنی؛
۹. ایجاد بیش از ۴۰۰ سایت قرآنی؛
۱۰. تأسیس شبکه‌های رادیویی قرآن، معارف، تلاوت، ترتیل، اربعین و...؛
۱۱. تأسیس شبکه تلویزیونی قرآن؛
۱۲. راه‌اندازی مؤسسات و مدارس و کانون‌های قرآنی؛
۱۳. فعالیت‌های قرآنی گسترده و ویژه بانوان، از جمله مسابقات و محافل؛
۱۴. تأسیس دانشکده‌های قرآنی و دانشگاه قرآن و معارف اسلامی؛
۱۵. ایجاد دستگاه‌ها و مراکز دولتی قرآنی در سطوح مختلف؛
۱۶. تولید سریال‌ها و فیلم‌های فاخر قرآنی، نظیر فیلم محمد ﷺ و حضرت یوسف علیه السلام؛
۱۷. برگزاری بزرگ‌ترین رویداد قرآنی جهان اسلام، یعنی مسابقات بین‌المللی قرآن کریم در جمهوری اسلامی ایران؛
۱۸. تأسیس جامعه المصطفی العالمیه، با بیش از ۵۰ شعبه در سطح جهان؛
۱۹. ترجمه قرآن کریم به بیش از ۱۳۰ زبان زنده دنیا.

تأثیر جمهوری اسلامی بر معنویت دنیا

جمهوری اسلامی ایران با استفاده از تمام ظرفیت‌های ممکن، در جهت ارتقای دین‌داری مردم کوشیده است. تأثیرگذاری انقلاب اسلامی در عرصه معنویت، نه فقط بر مردم ایران، بلکه در زندگی فردی مردم جهان نیز درخور توجه است. به‌عنوان مثال، جمهوری اسلامی فضای نام‌گذاری کودکان را از نام‌های غربی به نام‌های اسلامی تغییر داد؛ به‌صورتی که علاوه بر ایران، حتی بر کشورهای دیگر نیز اثر گذاشت و در سال ۲۰۱۴م بیشترین نام فرزندان تازه‌متولدشده در انگلستان، محمد بود.

تأثیرگذاری جمهوری اسلامی، به مباحث فردی مثل نام‌گذاری محدود نشده و دین را از فضای فردی به عرصه‌های اجتماعی و محافل مهم بین‌المللی کشانده است. دنیایی که به‌سمت بی‌خدایی مطلق پیش می‌رفت، به‌وسیله انقلاب تغییر کرد. در این زمینه به سخن برخی از مشاهیر بسنده می‌کنیم.

پتر رومن شول-لاتور^{۵۵} استاد دانشگاه و نویسنده و مفسر سیاسی مشهور کشور آلمان: «اکنون نهضت بازگشت به دین و مدینه فاضله آغاز شده است؛ بنابراین جهانیان به‌برکت انقلاب اسلامی یافته‌اند که تنها راه سعادت، اسلام است.»^{۵۶}

آنتونی گیدنیز^{۵۷} جامعه‌شناس مشهور انگلیسی: «انقلاب اسلامی دنیا را به‌سمت دینی‌شدن پیش می‌برد.»^{۵۸}

محمدالامین خلیفه، رئیس مجلس شورای اسلامی سودان: «انقلاب اسلامی ایران پرچمدار تجدید حیات اسلامی در این قرن است.»^{۵۹}

پروفیسور حمید مولانا:

... اخیراً که پس از بیست سال، هنگامی که برای شرکت در کنفرانس بزرگ بین‌المللی در همین رشته علوم ارتباطات روابط بین‌الملل، در دانشگاه لایپزیک، به آلمان شرقی رفته

۵۵. Peter Romani

Scholl-Latour.

۵۶. میراحمدرضا حاجتی،

عصر امام‌خمینی علیه‌السلام،

ص ۶۹.

۵۷. Anthony Giddens.

۵۸. آنتونی گیدنیز،

جامعه‌شناسی، ص ۷۵.

۵۹. احمد امیدوار و

حسین یکتا، امام‌خمینی

و انقلاب اسلامی: روایتی

جهانی، ص ۲۶۵ و ۲۶۶.



بودم. برای اولین بار در عمر ۴۳ ساله انجمن علوم ارتباطات آنجا، اعضای انجمن جلسه خودشان را در کلیسای سن نیکسولی تشکیل دادند. آنجا کشیشی برای ما سخنرانی می‌کرد که به قول خودش انقلاب آلمان شرقی را به شیوه حضرت امام هدایت کرده بود.^{۶۰}

پروفسور توشیو کورودا، مترجم نهج البلاغه به زبان ژاپنی و استاد برجسته مطالعات اسلامی در ژاپن:

قبل از انقلاب اسلامی ایران، هر کتابی که با عنوان و محتوای اسلامی در ژاپن چاپ می‌شد، تیراژش کمتر از هزار نسخه بود. شکر خدا بعد از پیروزی انقلاب کتاب‌های اسلامی در ژاپن رو به گسترش رفته است... مدتی پیش، کتابی درباره روح و معنویت اسلام به زبان ژاپنی نوشتم که در عرض یک ماه، بیش از ۲۰ هزار نسخه آن به فروش رسید.^{۶۱}

پیتر لودویگ برگر^{۶۲} جامعه‌شناس آمریکایی:

میل به دین همواره در بشر وجود داشته است؛ ولی ظهور پدیده انقلاب ایران و ظهور افکار رهبر آن در جهان، تمایل به دین را دوباره در دل‌های مردم سراسر جهان شعله‌ور ساخته است و آنان که از نقش امام خمینی در دنیای اسلام غفلت می‌ورزند، در تحلیل مسائل جهان دچار اشتباه می‌شوند.^{۶۳}

۶۰. میراحمد رضا حاجتی، عصر امام خمینی (ع)، ص ۷۱.

۶۱. نک: زبیل کیل، اراده خداوند، ص ۱۱.

۶۲. Peter L. Berger.

۶۳. نک: مؤسسه تنظیم و نشر آثار امام خمینی (ره)، امام خمینی (س) از نگاه نخبگان جهان، ج ۱، ص ۵۱ تا ۲۷۵.

با صنعتی‌شدن کشورهای غربی، به‌مرور توجه به بُعد اقتصادی بیشتر شد. یک‌بعدی‌شدن نگرش کشورهای توسعه‌یافته به مفهوم پیشرفت، باعث شد که این کشورها رشدکردن و توسعه‌یافتگی را فقط در اقتصاد و صنعت معنا کنند و به‌مرور، توجه به سایر ابعاد، ازجمله ابعاد معنوی و روحی کم‌رنگ و بعضاً بی‌رنگ شد. برژینسکی، نظریه‌پرداز و سیاست‌مدار معروف آمریکایی، در بیان اهمیت معنویت گفته است: «خلاً معنوی، تعبیر دقیق‌تری از پوچی معنوی است: همان پوچی معنوی که بخش بزرگی از تمدن غرب را فراگرفته است.»^{۶۴} بنجامین اسپاک، روان‌شناس آمریکایی که برخی از کتاب‌های او در زمینه روان‌شناسی از کتاب‌های بسیار پرفروش تاریخ است، در تحلیل وضعیت اجتماعی جامعه آمریکا گفته است: «جامعه ما به‌شدت از فقدان ارزش‌های معنوی رنج می‌برد.»^{۶۵}

اول | نرخ بالای خودکشی در جهان

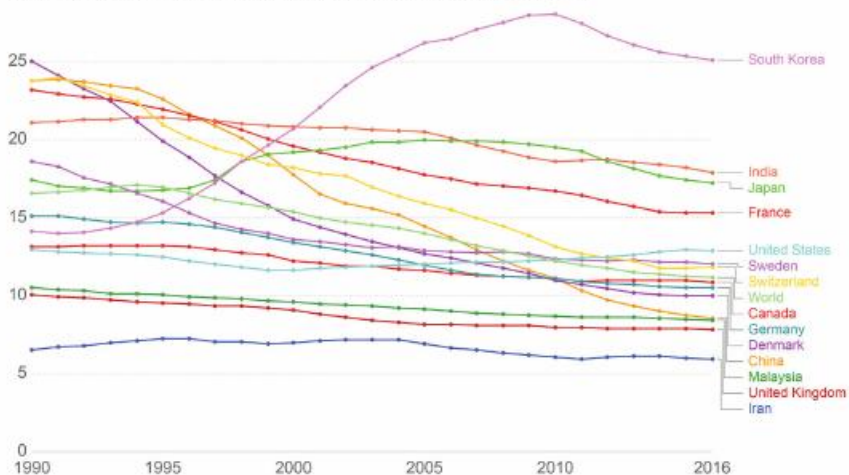
در تصویر ۱۵۴، آمار خودکشی برخی از کشورهای دنیا نشان داده شده است، این نمودار که نرخ تعداد افراد خودکشی‌کرده در هر ۱۰۰ هزار نفر را نشان می‌دهد، کمترین نرخ، یعنی حدود ۵ نفر را برای ایران و بیشترین نرخ، یعنی حدود ۲۵ نفر را برای کره جنوبی معرفی کرده است.

۶۴. زیگنیو برژینسکی، خارج از کنترل، ص ۸۴.
۶۵. بنجامین اسپاک، دنیای بهتر برای کودکانمان، ص ۱۵۳.



Suicide death rates (per 100,000)

Age-standardized death rates from suicide, measured as the number of deaths per 100,000 individuals. Age-standardization assumes a constant population age & structure to allow for comparisons between countries and with time without the effects of a changing age distribution within a population (e.g. aging).



Source: IHME, Global Burden of Disease (GBD)

OurWorldInData.org/suicide/ • CC BY-SA



تصویر ۱۵۴

نمودار نرخ خودکشی در کشورهای مختلف، از سال ۱۹۹۰ تا ۲۰۱۶م

منبع: موسسه جهانی آمار و ارزیابی سلامت

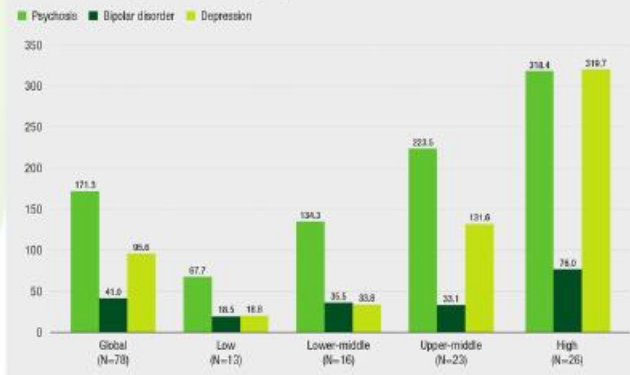
4.3 TREATED PREVALENCE

Treated prevalence refers to the proportion of people with mental disorders served by mental health systems. The number of people per 100 000 population who received care for mental disorders in the various types of mental health facilities (outpatient and inpatient facilities) over the previous year can serve as a proxy for treated prevalence in specialist mental health care services. Aiming to achieve a better completion rate of this important indicator, the questionnaire was modified in 2017 to ask about depression instead of moderate to severe depression. The two other mental disorders included in the questionnaire were psychosis and bipolar disorder.

79% of Member States responding to this section of the Atlas 2017 questionnaire reported using

national level data, while 16% used data from specific sites/localities and 6% only used regional data to report on service utilization for psychosis, bipolar disorder and depression. 84% of reporting countries used routine health information systems and 16% used periodic survey to report the data on service utilization for these three mental disorders. There is a wide gap between treated prevalence of the three disorders in high and low-income countries as shown in Figure 4.3.1. Psychosis is showing the highest treated prevalence among the three conditions in low-income, lower-middle and upper-middle countries, while depression treated prevalence in high-income group is almost similar as psychosis. Treated prevalence for bipolar disorder is exceptionally low across all income groups.

FIG. 4.3.1 Total treated prevalence of psychosis, bipolar disorder and depression per 100 000 in mental health services, by World Bank income group



تصویر ۱۵۵

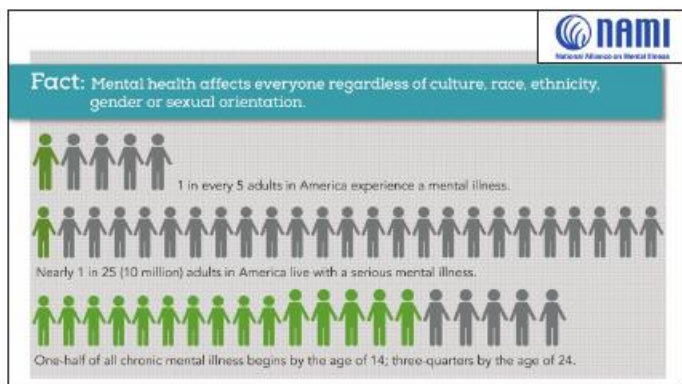
بیشترین تعداد
بیماری‌های روحی و
روانی در پردرآمدترین
کشورهای دنیا
توضیح: گزارش سازمان
جهانی سلامت از رابطه
مستقیم سطح درآمد
کشورها و افزایش
بیماری‌های روحی و
روانی



بر اساس آمار مؤسسه ملی سلامت روان آمریکا که توسط اتحادیه ملی بیماری‌های روانی منتشر شده است، شاخص سلامت روان بزرگسالان در آمریکا به شرح زیر است:

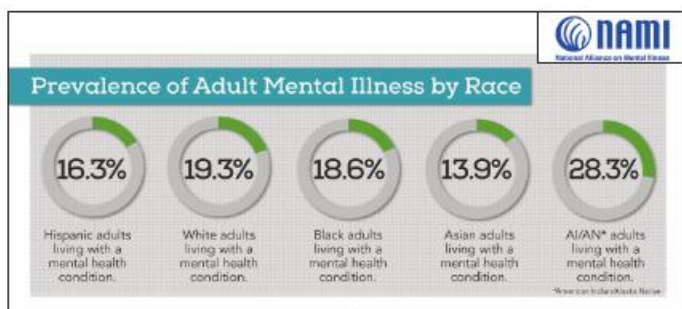
۱. تجربه بیماری روحی و روانی: ۱ نفر از هر ۵ نفر در آمریکا

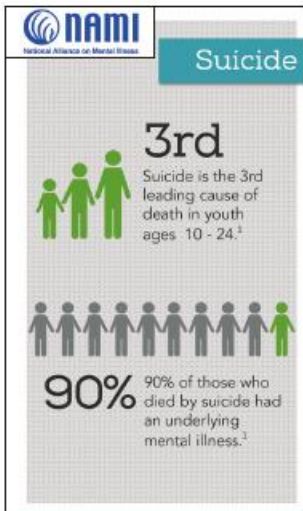
تصویر ۱۵۶
۴۳٫۸ میلیون نفر دارای تجربه بیماری روحی و روانی در آمریکا
منبع: اتحادیه ملی بیماری‌های روانی آمریکا



۲. بیماری‌های روحی و روانی بین سفیدپوستان، بیشتر از سیاهپوستان

تصویر ۱۵۷
درصد شیوع بیماری‌های روحی و روانی بر اساس نژاد در آمریکا
منبع: اتحادیه ملی بیماری‌های روانی آمریکا





۴. خودکشی؛ سومین عامل مرگ جوانان آمریکایی

تصویر ۱۵۸

۹۰ درصد افرادی که خودکشی کرده‌اند، از بیماری روحی و روانی رنج می‌برده‌اند.
منبع: اتحادیه ملی بیماری‌های روانی آمریکا



سوم | بحران خانواده

۱. افزایش درخورتوجه نرخ طلاق در دنیا



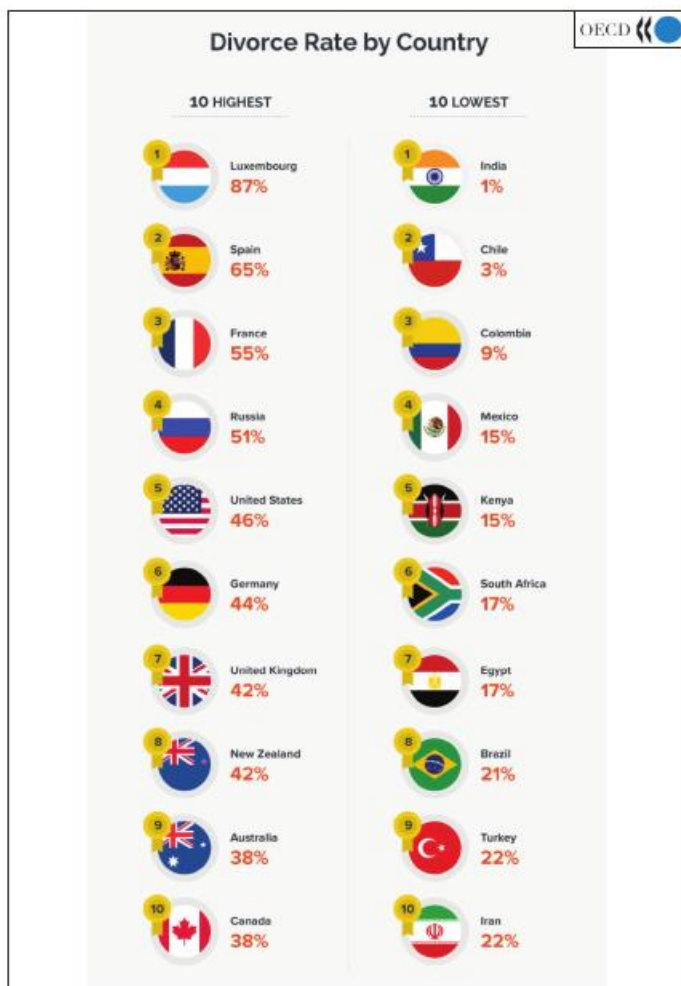
تصویر ۱۵۹

روند افزایش نرخ طلاق در دنیا
منبع: OECD، اتحادیه اروپا و ...



۲. بالاترین رتبه‌های طلاق از آن کشورهای توسعه‌یافته و ایران در زمرهٔ ۱۰ کشور کم‌طلاق دنیا

تصویر ۱۶۰
بیشترین و کمترین
میزان طلاق در دنیا
منبع: OECD، اتحادیه
اروپا و ...



۳. عمر کوتاه ازدواج در کشورهای پردرآمد دنیا



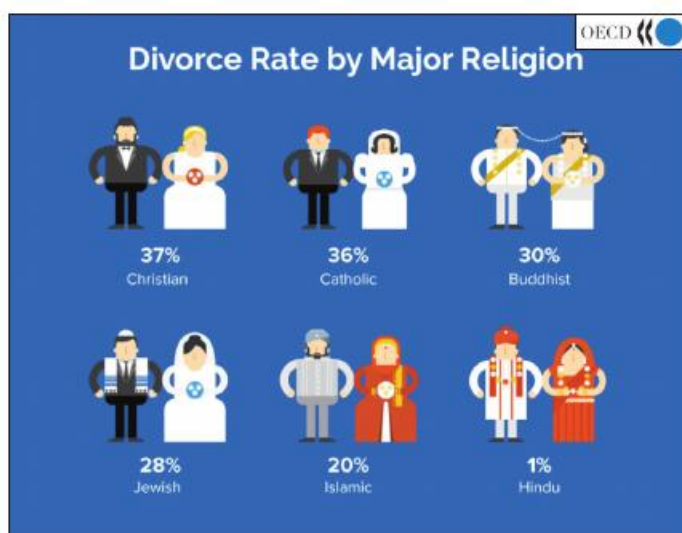
تصویر ۱۶۱

میانگین باره زمانی به طول انجامیدن زندگی‌های مشترک در کشورهای مختلف

منبع: OECD، اتحادیه اروپا و ...



۴. نرخ طلاق در افراد معتقد به دین، پایین تر از نرخ متوسط جهانی طلاق



تصویر ۱۶۲

نرخ طلاق در ادیان مختلف

منبع: OECD، اتحادیه اروپا و ...

افزایش حدود ۴ برابری نرخ طلاق در جهان، از سال ۱۹۶۰ تا ۲۰۱۷م نشان‌دهنده بحران شدید خانوادگی است. شیوع فاجعه‌بار طلاق در جهان، متأثر از عوامل بسیاری است؛ البته بر اساس همین پژوهش صورت‌گرفته، خیانت و ناسازگاری که به‌شدت متأثر از فضای فرهنگی و سبک زندگی جامعه است، مهم‌ترین عوامل طلاق شمرده شده است.



فصل هشتم

گرامت زن



زن در نگاه سران ایران

اول ا زن از نگاه شاه و دربار

در طول تاریخ، حکومت‌ها و نظام‌ها، ادعاهای مختلفی را دربارهٔ زن مطرح کرده‌اند؛ ولی لازم است تا برای صحت‌سنجی گفتار آن‌ها، به عملکردشان نیز توجه شود. شاهان پهلوی نه‌فقط در عمل به منزلت زن توجهی نمی‌کردند، بلکه حتی در گفتار نیز از دیدگاه خود دفاع کرده و با وقاحت تمام، زن را فقط محدود در ارضای نیاز جنسی مردان متصور شده و هیچ باوری به موفقیت بانوان در امور مختلف نداشتند. برای مثال، محمدرضاشاه در مصاحبه با خانم اوربانا فالاجی^{۶۸} خبرنگار ایتالیایی، در سال ۱۳۵۲ دربارهٔ زن این‌گونه اظهارنظر کرد:

در زندگی یک مرد، زن به حساب نمی‌آید؛ مگر وقتی که زیبا و دلربا باشد و خصوصیات زنانه خود را حفظ کرده باشد... شما



زنان هرگز یک میکلائز یا یک باخ نداشته‌اید یا حتی یک آشپز بزرگ؛ هیچ چیز بزرگی نداشته‌اید. راستی شما در طی این مصاحبه‌هایتان چند زن قادر به اداره یک کشور را دیده‌اید؟^{۶۸} درباره فساد اخلاقی و جنسی شاه به کرات سخن گفته شده است؛ اما برای نمونه می‌توان سخن تاج الملوک، مادر محمدرضاشاه را بیان کرد که فرزند خود را این‌طور توصیف کرده است:

محمدرضا عاشق سینه‌چاک زن است؛ شوهردار یا بی‌شوهر، ایرانی یا خارجی.^{۶۹} و ناگفته نگذارم که محمدرضا در برابر دختران موطلابی تسلیم محض بود. یک‌بار که در جوانی، با هواپیمای آلمانی مسافرت می‌کرد، عاشق میهمان‌داران موطلابی هواپیمایی لوفت‌هانزا شده بود... و همین مسئله مدت‌ها موجب بدبختی محمدرضا شده بود و پول‌های زیادی را صرف میهمان‌داران لوفت‌هانزا می‌کرد و یک قسمت از دربار مسئول دعوت و پذیرایی از این میهمان‌داران بود...!^{۷۱}

۶۸. Oriana Fallaci.

۶۹. فالاجی، اوریانا، مصاحبه‌های تاریخی، ص ۷۴.

۷۰. دنیا، فریده، دخترم فرج، ص ۴۷۰.

۷۱. پهلوی، تاج‌الملوک، خاطرات ملکه پهلوی، ص ۳۶۴.

دوم از زن از نگاه امام خمینی رحمته الله علیه

امام خمینی رحمته الله علیه، معمار انقلاب اسلامی ایران، زن را یک انسان و مربی بزرگ معرفی کرده و در معرفی بُعد انسانی زن فرموده‌اند: «قرآن کریم انسان‌ساز است و زن‌ها نیز انسان‌ساز... اگر زن‌های انسان‌ساز از ملت‌ها گرفته بشود، ملت‌ها به شکست و انحطاط مبدل خواهند شد.»^{۷۳} ایشان نقش زن در تاریخ اسلام را نیز بسیار پررنگ دانسته‌اند: «تاریخ اسلام گواه احترامات بی‌حد رسول خدا صلی الله علیه و آله به این مولود شریف است تا نشان دهد که زن، بزرگی ویژه‌ای در جامعه دارد که اگر برتر از مرد نباشد، کمتر نیست.»^{۷۴}

حضرت امام رحمته الله علیه زن را همانند مردان دانسته: از این‌رو به آنان تکلیف می‌کنند که باید در عرصه‌های مختلف علمی، فرهنگی، سیاسی و... با قدرت تلاش کنند:

شماها در تحصیل کوشش کنید که برای فضایل اخلاقی، [بر] فضایل اعمالی مجهز شوید. شما برای آتیۀ مملکت ما جوانان نیرومند تربیت کنید.^{۷۵} [در بُعد اجتماعی] شما باید در همه صحنه‌ها و میدان‌ها آن قدری که اسلام اجازه داده، وارد باشید...^{۷۶} [در بُعد سیاسی] همان‌طوری که مردها باید در امور سیاسی دخالت کنند و جامعه خودشان را حفظ کنند، زن‌ها هم باید دخالت کنند و جامعه را حفظ کنند.^{۷۷} [در بُعد فرهنگی] این فرهنگ را باید زنده کرد و شما خانم‌ها همان‌طوری که آقایان مشغول هستند، همان‌طوری که مردها در جبهه علمی و فرهنگی مشغول هستند، شما هم باید مشغول باشید.^{۷۸}

۷۳. مؤسسه تنظیم و نشر آثار امام خمینی رحمته الله علیه، صحیفه امام، ج ۱۱، ص ۲۵۳.
۷۴. همان، ج ۱۴، ص ۳۱۶.
۷۵. همان، ج ۶، ص ۵۲۱.
۷۶. همان، ج ۱۸، ص ۴۰۴.
۷۷. همان، ج ۱۸، ص ۴۰۴.
۷۸. همان، ج ۱۹، ص ۲۸۱.





سوم از زن از نگاه رهبر معظم انقلاب

رهبر معظم انقلاب علیه السلام در طول ۴۰ سال اخیر، در دیدارهای مختلفی که با اقشار مختلف جامعه به‌ویژه بانوان داشته‌اند، بارها دربارهٔ شخصیت زن و فضیلت مقام او صحبت کرده‌اند که برای نمونه فقط به یکی از سخنان ایشان اشاره می‌شود:

در حقوق اجتماعی، فرقی بین زن و مرد نیست. در حقوق شخصی

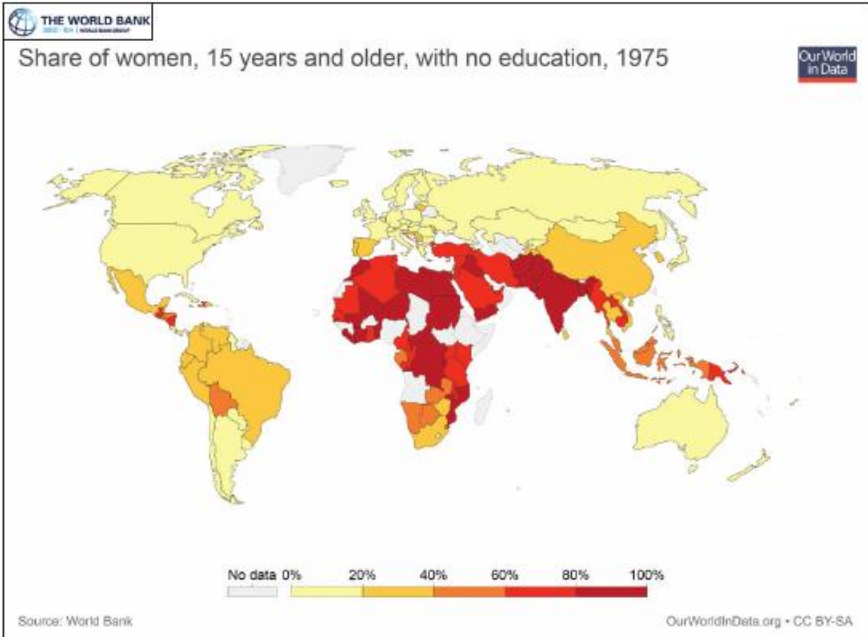


و فردی، بین زن و مرد تفاوتی وجود ندارد. در چند مسأله اختصاصی شخصی امتیازاتی به زن داده شده است، در چند مسأله امتیازاتی به مرد داده شده؛ آن هم بر اساس اقتضای طبیعت زن و مرد؛ این اسلام است؛ متین‌ترین، منطقی‌ترین، عملی‌ترین قوانین و حدود و مرزهایی که ممکن است انسان در زمینه مسأله جنسیت فرض کند.^{۷۸}

۷۸. بیانات مقام معظم رهبری، ۱۳۹۷/۲/۱۱.

اول | تحصیلات بانوان

۱. کاهش بی‌سوادی زنان بالاتر از ۱۵ سال نسبت به کشورهای دنیا



تصویر ۱/۱۴۳

نمایش درصد زنان بی‌سواد بزرگ‌تر از ۱۵ سال در دنیا، در سال ۱۹۷۵م

منبع: بانک جهانی

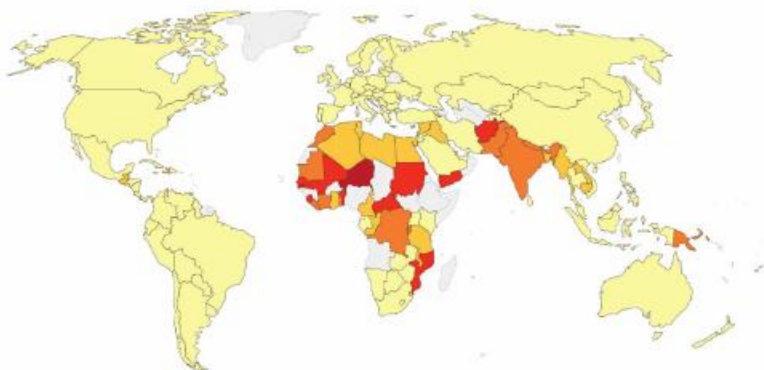




THE WORLD BANK
World Development Indicators

Share of women, 15 years and older, with no education, 2010

OurWorld
in Data



No data 0% 20% 40% 60% 80% 100%

Source: World Bank

OurWorldInData.org • CC BY-SA

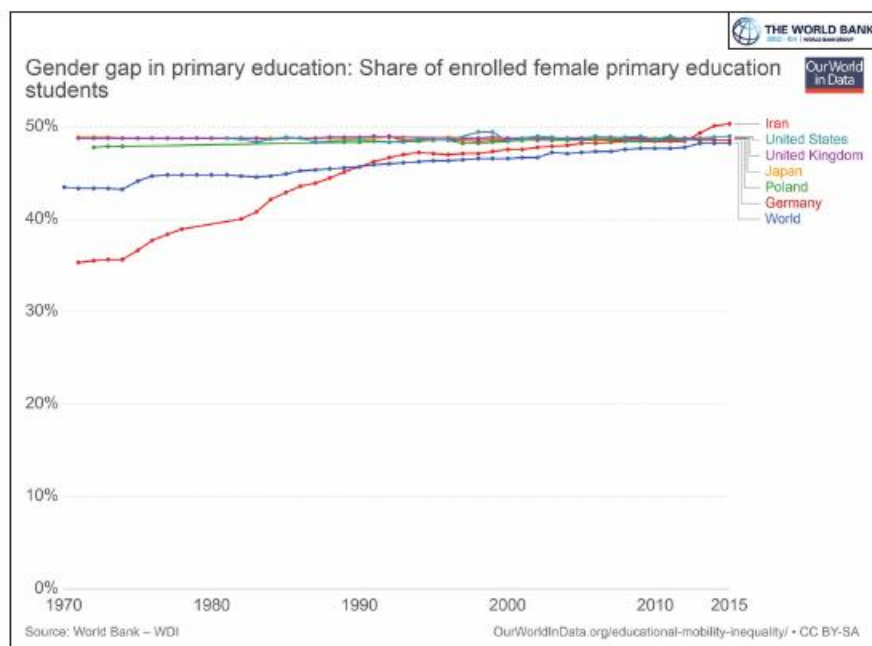


تصویر ۱۶۳/۷

نمایش درصد زنان بی سواد بزرگتر از ۱۵ سال در دنیا، در سال ۲۰۱۰م (۱۳۸۹ش)

منبع: بانک جهانی

۲. رتبه اول نسبت دختران به پسران در تحصیلات ابتدایی در دنیا در سال ۱۳۵۰ نسبت دختران در حال تحصیل در مقطع ابتدایی به پسران در حال تحصیل در همین مقطع، نزدیک به ۳۵ درصد بوده است. در سال ۱۳۹۳ این عدد به ۵۰ رسید که نشان دهنده توازن و برقراری عدالت آموزشی بین پسران و دختران در کشور است.



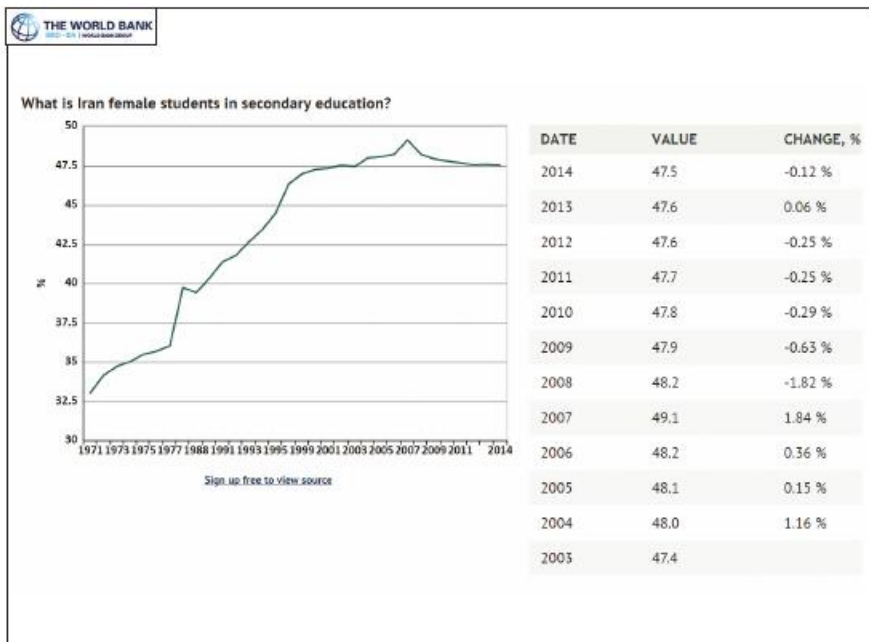
تصویر ۱۴۴

نسبت دختران به پسران در تحصیلات ابتدایی، در ایران، از سال ۱۹۷۰ تا ۲۰۱۵م

منبع: بانک جهانی



۳. افزایش نسبت دختران به پسران در تحصیلات متوسطه در ایران



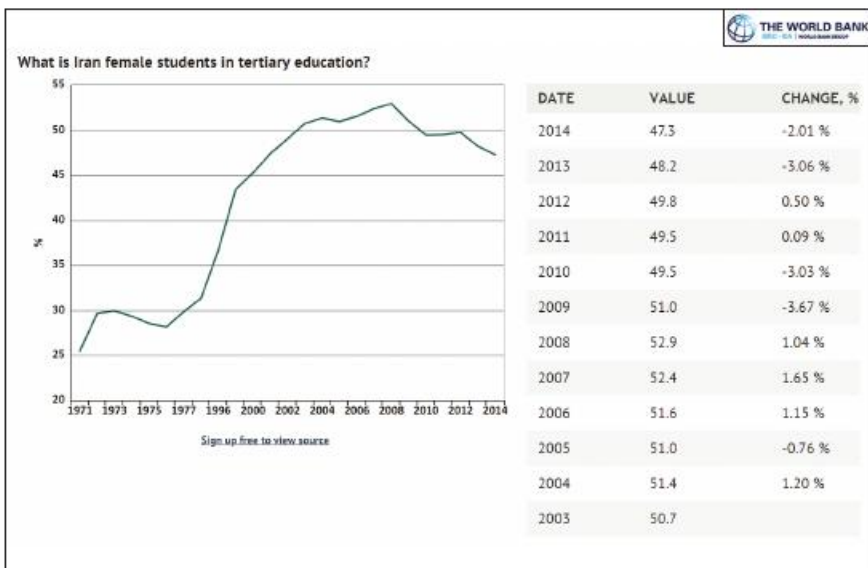
تصویر ۱۶۵

نمایش درصد زنان درحال تحصیل در مقطع متوسطه نسبت به مردان درحال تحصیل در همین مقطع در ایران، از

سال ۱۹۷۱ تا ۲۰۱۴م منبع: بانک جهانی



۴. افزایش نسبت دختران به پسران در تحصیلات دانشگاهی



تصویر ۱۶۶

نمایش درصد زنان درحال تحصیل در دانشگاه نسبت به مردان درحال تحصیل در دانشگاه در ایران، از سال ۱۹۷۱ تا

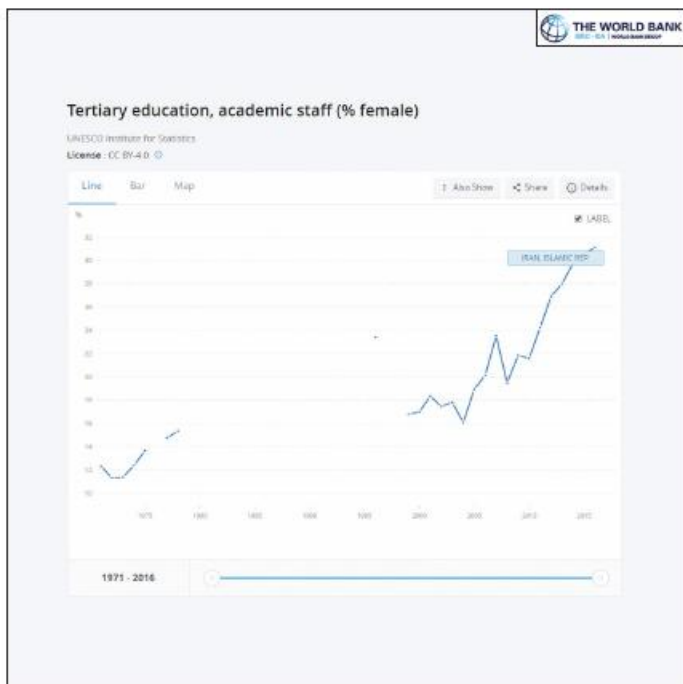
منبع: بانک جهانی ۲۰۱۴م





۵. افزایش اساتید زن در دانشگاه‌ها

تصویر ۱۶۷
 نسبت زنان به مردان در
 مدرسین دانشگاه‌های
 ایران، از سال ۱۹۷۱ تا
 ۲۰۱۴م
 منبع: بانک جهانی



۱. فعالیت سازمان‌های مردم‌نهاد (سمن) و نهادهای خیریه‌ای

به دنبال تصمیم محمدرضا شاه برای کنترل فعالیت‌های مستقل زنان از طریق هم‌گرایی و تمرکز تدریجی فعالیت‌های آنان، به‌جز گروه‌های زیرزمینی مخالف شاه، اثری از سازمان‌های سیاسی مستقل و جنبش‌های واقعی برای کسب حقوق زنان باقی نماند.

بعد از انقلاب اسلامی، زنان نهادهای بسیاری را با رویکردهای فرهنگی تربیتی، کارآفرینی، خیریه‌ای و حتی پژوهشی راه‌اندازی کرده‌اند که در حال حاضر، تعداد آن‌ها به هزاران کانون و نهاد غیردولتی می‌رسد. حضور زنان در نهادهای خیریه‌ای و غیردولتی، از عرصه‌های بسیار تأثیرگذار حضور اجتماعی بانوان محسوب می‌شود.

طبق آمار معاونت امور زنان و خانواده در سال ۱۳۹۷ بیش از ۲۷۰۰ سمن مربوط به امور زنان در استان‌های مختلف کشور فعالیت می‌کنند.



۲. ورزش بانوان

قبل از انقلاب اسلامی، ورزش بانوان به صورت رسمی و ملی جایگاه چندانی در میان سیاست‌ها و اقدامات رژیم پهلوی نداشت. در ابتدای دهه ۶۰ با تشکیل کمیته ورزش بانوان، فعالیت‌های ورزشی زنان آغاز شد و آنان دستاوردهای زیادی را کسب کردند. حضور زنان در ورزش حرفه‌ای در قبل و بعد از انقلاب، در جدول زیر مقایسه شده است.

جدول ۱
مقایسه ورزش بانوان
قبل و بعد از انقلاب
اسلامی در ایران

| موضوع | قبل از انقلاب اسلامی | بعد از انقلاب اسلامی |
|---------------------|----------------------|----------------------|
| رشته‌های فعال | ۷ رشته | ۳۸ رشته |
| مربی‌ان فعال | ۹ نفر | ۳۵ هزار نفر |
| داوران فعال | ۷ نفر | ۱۶ هزار نفر |
| ورزشگاه‌های اختصاصی | ۱ ورزشگاه | ۳۰ ورزشگاه |





سوم | بهداشت و سلامت بانوان

۱. افزایش امید به زندگی بانوان در ایران، از ۵۷/۶ سال به ۷۷/۱ سال



تصویر ۱۶۸

نمودار تغییرات امید به زندگی زنان در ایران و جهان، از سال ۱۹۶۰ تا ۲۰۱۶م

منبع: بانک جهانی





۲. افزایش نسبت پزشکان متخصص زن به مرد از ۱۵ درصد به ۴۰ درصد

The ratio of women specialists to men specialists in the medical universities and health treatment services during the past 3 decades

| 1996 - 2006 | | 1986 - 1996 | | 1976 - 1986 | | Title |
|-------------|------|-------------|------|-------------|------|--------------------|
| % | NO | % | NO | % | NO | |
| 40 | 4210 | 35 | 2304 | 15 | 597 | Female specialists |
| 60 | 6257 | 65 | 4322 | 85 | 3465 | Male specialists |

The growth for women specialists from 1986-1996 has increased by 260% and from 1996-2006 by 51%

تصویر ۱۶۹

مقایسه نسبت متخصص‌های زن و مرد

منبع: دفتر کمیساریای حقوق بشر سازمان ملل متحد



۳. افزایش نسبت پزشکان فوق تخصص زن به مرد از ۹ درصد به ۳۰ درصد

| 1996 - 2006 | | 1986 - 1996 | | 1976 - 1986 | | Title |
|-------------|-----|-------------|-----|-------------|-----|-------------------------|
| % | NO | % | NO | % | NO | |
| 30 | 121 | 9% | 33 | 9% | 10 | Female post specialists |
| 70 | 286 | 91% | 318 | 91% | 100 | Male post specialists |

The growth rate of female post specialists from 1986-1996 has increased by 151% and from 1997-2007 by 151%

تصویر ۱۷۰

مقایسه نسبت فوق تخصص‌های زن و مرد

منبع: دفتر کمیساریای حقوق بشر سازمان ملل متحد





۴. افزایش نسبت پزشکان متخصص زن در حوزه زنان، از ۱۶ درصد به ۹۸ درصد

The ratio of specialists and post specialists for women diseases based on gender desegregation during the past three decades

| Woman | Man | Gender | Year |
|-------|-----|--------|-----------|
| %16 | %84 | | 1976-1986 |
| %93 | %7 | | 1986-1996 |
| %98 | %2 | | 1996-2006 |



تصویر ۱۷۱

مقایسه درصد زنان متخصص در حوزه زنان و زایمان

منبع: دفتر کمیساریای حقوق بشر سازمان ملل متحد

۵. کاهش ۹۰ درصدی مرگومیر مادران هنگام زایمان

تصویر ۱۷۲

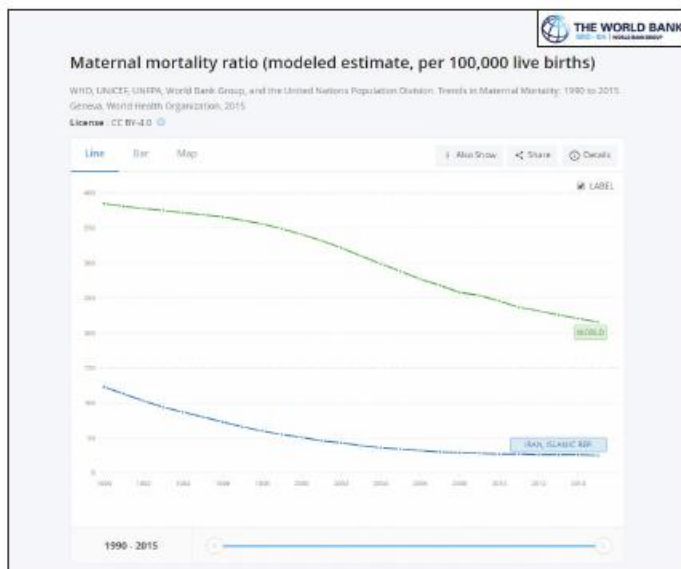
نمودار تغییرات مرگومیر

مادران هنگام زایمان، در

ایران، از سال‌های ۱۹۹۰

تا ۲۰۱۵م

منبع: بانک جهانی



س

کرامت زن در غرب



برای بررسی کرامت زن در غرب، در این پژوهش به بررسی مختصر مسئله خشونت جنسی، خودکشی و سرپیزی اجباری زنان بسنده شده است.


اول | رشد سریع‌تر درصد خودکشی در زنان نسبت به مردان

بین سال‌های ۲۰۰۰ تا ۲۰۱۶م، باوجود اینکه آمار خودکشی در مردان نیز با نرخ ۲۱درصد رو به افزایش بوده است، افزایش این آمار برای بانوان، نزدیک به ۵۰درصد است. آمار خودکشی در غرب و افزایش چندبرابری درصد خودکشی زنان در قیاس با مردان، نشان‌دهنده افزایش بیماری‌های روحی و روانی ناشی از بحران معنویت در میان زنان در کشورهای غربی است.



تصویر ۱۷۳
 رشد سریع‌تر درصد
 خودکشی در زنان نسبت
 به مردان در آمریکا
 منبع: رادیو ملی آمریکا



3:53

[+ SUBSCRIBE](#)

[DOWNLOAD](#)

[EMBED](#)


[TRANSCRIPT](#)

PUBLIC HEALTH

U.S. Suicide Rates Are Rising Faster Among Women Than Men

June 14, 2019 · 12:01 AM ET
 Heard on Morning Edition

[@NPR CHATTERBOX](#)



Helping those who are suffering know they are not alone is one step toward suicide prevention, researchers say. [Viewers \(Shutterstock\) image.](#)

The number of people dying by suicide in the United States has risen by about 30 percent in the past two decades. And while the majority of suicide-related deaths today are among boys and men, a study published Thursday by the [National Center for](#)



دوم | گزارش سازمان ملل متحد دربارهٔ زنان سرپرست خانوار

در کشور آمریکا، سرپرست اقتصادی ۴۷ درصد از خانوارها، زنان هستند. این آمار برای کشور فرانسه ۴۹ درصد و برای کشور مرفه لوکزامبورگ، ۵۹ درصد است که نشان از تحمیل وظایف سنگین اقتصادی بر زنان در کشورهای غربی می‌باشد.

آمار فوق در جمهوری اسلامی ایران ۱۲ درصد می‌باشد.





| Country or area | Average household size (number of members) | Distribution of households by number of members (%) ¹ | | | | | Household (%) | | Female household (%) | Households with children or older persons (%) | | | Households with children under age 15 (%) | | | | Data sources ² |
|---|--|--|--------|--------|-----|--------|--------------------|---|----------------------------|---|--|--|---|--|--|---|---------------------------|
| | Total | 1 | 2 to 3 | 4 to 5 | 6+ | Female | Other person (60+) | Female head who is lone parent with children under age 15 | With children under age 15 | With members aged 60+ | With both children under age 15 and members aged 60+ | Average number of children under age 15 (number of children) | Two parents present | One parent present (mother) ³ | One parent present (father) ⁴ | | |
| | Col (2) | (3) | (4) | (5) | (6) | (7) | (8) | (9) | (10) | (11) | (12) | (13) | (14) | (15) | (16) | | |
| Canada | 2.3 | 28 | 39 | 20 | 3 | 39 | 32 | 18 | 25 | 35 | 2 | 1.7 | 28 | 17 | 3 | Col 3: CENSUS 2016 Col 3-6 & Col 8: DPH 2011 Col 7 & Col 9-16: IPUMS 2011 | |
| Guatemala St. Pierre and Miquelon | | | | | | | | | | | | | | | | Col 2-6: DPH 2010 Col 7-16: IPUMS 2011 | |
| United States of America | 2.6 | 27 | 49 | 20 | 5 | 47 | 30 | 13 | 29 | 34 | 2 | 1.8 | 69 | 24 | 4 | Col 2-6: DPH 2010 Col 7-16: IPUMS 2011 | |

۱. درصد زنان سرپرست خانوار در کشورهای آمریکای شمالی

| | | | | | | | | | | | | | | | | |
|----------------------|-----|----|----|----|---|----|----|----|----|----|---|-----|----|----|----|---|
| Austria | 2.3 | 56 | 45 | 16 | 2 | 38 | 35 | 7 | 21 | 38 | 1 | 1.6 | 86 | 15 | 1 | Col 2-6 & Col 8: DPH 2011 Col 7 & Col 9-16: IFS 2011 |
| Belgium | 2.3 | 34 | 46 | 17 | 2 | 33 | 35 | 15 | 25 | 36 | 1 | 1.7 | 80 | 22 | 17 | Col 2-6 & Col 8: DPH 2011 Col 7 & Col 9-16: IFS 2011 |
| France | 2.3 | 34 | 47 | 17 | 2 | 49 | 35 | 8 | 25 | 37 | 1 | 1.7 | 78 | 21 | 5 | Col 2-16: IFS 2011 |
| Germany | 2.1 | 37 | 48 | 13 | 1 | 33 | 36 | 9 | 18 | 38 | 0 | 1.6 | 79 | 20 | 3 | Col 2-6 & Col 8: DPH 2011 Col 7 & Col 9-16: IFS 2011 |
| Liechtenstein | 2.3 | 51 | 45 | 20 | 2 | 36 | 29 | | | | | | | | | Col 2-6: DPH 2010 |
| Luxembourg | 2.4 | 33 | 43 | 21 | 3 | 59 | 29 | 6 | 28 | 30 | 1 | 1.7 | 86 | 12 | 1 | Col 2-6 & Col 8: DPH 2011 Col 7 & Col 9-16: IFS 2011 |

۲. درصد زنان سرپرست خانوار در کشورهای اروپای غربی

| | | | | | | | | | | | | | | | | |
|-----------------------------------|-----|---|----|----|---|----|----|----|----|----|---|-----|----|---|---|---|
| Iran (Islamic Republic of) | 3.5 | 7 | 46 | 39 | 8 | 12 | 20 | 17 | 53 | 22 | 3 | 1.6 | 94 | 4 | 1 | Col 2-6 & Col 8: DPH 2011 Col 7 & Col 9-16: IPUMS 2011 |
|-----------------------------------|-----|---|----|----|---|----|----|----|----|----|---|-----|----|---|---|---|

۳. درصد زنان سرپرست خانوار در جمهوری اسلامی ایران



تصویر WF

گزارش سازمان ملل متحد درباره وضعیت خانوارها، در سال ۲۰۱۷

سوم | خشونت جنسی علیه زنان

در آمار منتشرشده توسط مرکز ملی خشونت جنسی در آمریکا^{۸۰} اطلاعات زیر بیان شده است.

۱. تجربه در معرض تجاوز قرارگرفتن تقریباً ۱ نفر از هر ۵ نفر زن در آمریکا

| | Lifetime | | | 12 Month | | |
|--|------------|--------------|------------------------------|------------|------------|------------------------------|
| | Weighted % | 95% CI | Estimated Number of Victims* | Weighted % | 95% CI | Estimated Number of Victims* |
| Contact sexual violence[†] | 36.3 | (35.3, 37.2) | 43,758,000 | 4.0 | (3.6, 4.4) | 4,804,000 |
| Rape | 19.1 | (18.3, 19.9) | 22,992,000 | 1.2 | (1.0, 1.5) | 1,473,000 |
| Completed or attempted forced penetration | 14.4 | (13.7, 15.1) | 17,412,000 | 0.7 | (0.5, 0.9) | 812,000 |
| Completed alcohol/drug-facilitated penetration | 9.0 | (8.4, 9.6) | 10,883,000 | 0.7 | (0.5, 0.9) | 844,000 |
| Made to penetrate | 0.5 | (0.4, 0.6) | 592,000 | -- | -- | -- |
| Sexual coercion | 13.2 | (12.5, 13.9) | 15,954,000 | 2.0 | (1.7, 2.3) | 2,440,000 |
| Unwanted sexual contact | 27.5 | (26.7, 28.4) | 33,237,000 | 2.1 | (1.8, 2.4) | 2,499,000 |
| Non-contact unwanted sexual experiences | 32.1 | (31.1, 33.0) | 38,707,000 | 3.2 | (2.8, 3.6) | 3,855,000 |

Abbreviation: CI = confidence interval.
[†]Contact sexual violence includes rape, being made to penetrate someone else, sexual coercion, and/or unwanted sexual contact.
^{*}Rounded to the nearest thousand.
 --Estimate is not reported; relative standard error > 30% or cell size ≤ 20.

تصویر ۱۷۵

جدول آماری خشونت علیه زنان در آمریکا

منبع: مرکز کنترل و پیشگیری از بیماری دولت آمریکا



۸۰. National Sexual Violence Resource Center.

بر اساس این آمار، یک نفر از هر ۴ دختر و ۱ نفر از هر ۶ پسر، پیش از سن ۱۸ سالگی در معرض سوءاستفاده جنسی قرار می‌گیرند.^{A1}

۲. یک‌چهارم سوء استفاده‌های جنسی از کودکان توسط اعضای خانواده



Table 6. Victim-offender relationship in sexual assault

| Victim age | Total | Offenders | | |
|--------------------|---------------|---------------|--------------|--------------|
| | | Family member | Acquaintance | Stranger |
| All victims | 100.0% | 26.7% | 59.6% | 13.8% |
| Juveniles | 100.0% | 34.2% | 58.7% | 7.0% |
| 0 to 5 | 100.0 | 48.6 | 48.3 | 3.1 |
| 6 to 11 | 100.0 | 42.4 | 52.9 | 4.7 |
| 12 to 17 | 100.0 | 24.3 | 66.0 | 9.8 |
| Adults | 100.0% | 11.5% | 61.1% | 27.3% |
| 18 to 24 | 100.0 | 9.8 | 66.5 | 23.7 |
| Above 24 | 100.0 | 12.8 | 57.1 | 30.1 |



تصویر ۱۷۶

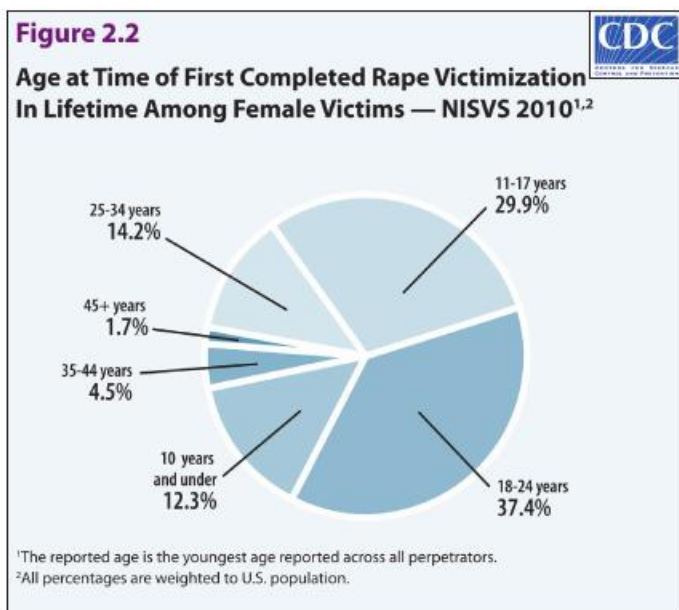
ارائه گزارش ارتباط بین متعرضین و قربانیان جنسی

منبع: دپارتمان قضایی دولت آمریکا

A1. Finkelhor, D., Hotaling, G., Lewis, I. A., & Smith, C. (1990). Sexual abuse in a national survey of adult men and women: Prevalence, characteristics and risk factors. *Child Abuse & Neglect* 14, 19-28. doi:10.1016/0145-2134(90)90077-7.

۳. صورت گرفتن ۲۹/۸ درصد از تجاوزات جنسی بین سنین ۱۱ الی ۱۷ سالگی، ۸۰ درصد از تجاوزهای صورت گرفته توسط کسانی بوده است که قربانیان، آن‌ها را می‌شناخته‌اند.^{۸۲}

۸ درصد تجاوزهای صورت گرفته در محل کار قربانی صورت گرفته است.^{۸۳}



تصویر ۱۷۷

سن قربانیان در هنگام اولین تجاوز

منبع: مرکز کنترل و پیشگیری از بیماری دولت آمریکا



۸۲. Miller, T. R., Cohen, M. A., & Wiersma, B. (1996). Victim costs and consequences: A new look (NCJ 155282). Retrieved from the U.S. Department of Justice, Office of Justice Programs, National Institute of Justice: <https://www.ncjrs.gov/pdffiles/victcost.pdf>.

۸۳. Duhart, D. T. (2001). Violence in the workplace, 1993-99. Retrieved from the U.S. Department of Justice, Bureau of Justice Statistics: <http://www.bjs.gov/content/pub/pdf/vw99.pdf>.

۱ نفر از هر ۵ دانشجوی زن، در طول دوران تحصیل خود در معرض تعرض جنسی قرار گرفته‌اند.^{۸۴}
بیش از ۹۰ درصد از قربانیان تعرض جنسی در دانشگاه، واقعه تعرض به خود را گزارش نمی‌کنند.^{۸۵}

چهارم | سربازی اجباری زنان

در بسیاری از کشورهای دنیا سربازی اجباری بوده و بانوان را در بعضی از مواقع، مجبور به انجام کارهایی برخلاف طبیعت و روحیه آنها می‌کند. در تصویر ۱۷۸، نمونه کشورهای که سربازی زنان در آنها اجباری است، بنا به گزارش سایت سازمان «CIA» آمریکا آمده است.

Compulsory military service for women

-  Cape Verde^[16] (2 years selective)
-  Chad^[16] (3 years for men. 1 year for women. Civilian service for the age of 21)
-  Eritrea^[16] (16 months)
-  Israel^[16] (2.8 years for men (soon to be 2.6 in 2020) and 2 years for women)
-  Morocco^[17]
-  Norway^[16] (19 months, selective)
-  North Korea^[16] (10 years to 23 years of age)
-  China^[16] (de facto; draft have never been arranged)
-  Sweden^{[18],[19]} (11 months, selective)




تصویر ۱۷۸

اسامی کشورهایی که در آنها زنان موظف به گذراندن دوران سربازی هستند.

منبع: CIA

۸۴. Krebs, C. P., Lindquist, C., Warner, T., Fisher, B., & Martin, S. (2007). The campus sexual assault (CSA) study: Final report. Retrieved from the National Criminal Justice Reference Service: <http://www.ncjrs.gov/pdffiles1/nij/grants/221153.pdf>.

۸۵. Fisher, B., Cullen, F., & Turner, M. (2000). The sexual victimization of college women (NCJ 182369). Retrieved from the National Criminal Justice Reference Service: <https://www.ncjrs.gov/pdffiles1/nij/182369.pdf>.



فصل نهم

آزادی و مردم سالاری



آزادی و مردم‌سالاری در دوران پهلوی

اول | احزاب

خفقان سیاسی در این دوران به حدی بود که درنهایت دو حزب «مردم» به رهبری اسدالله غلم و «ایران نوین» که به جای حزب «ملیون» توسط حسن علی منصور با حمایت شاه تشکیل شده بود، در انتها به دستور شاه منحل شد و تنها حزب «رستاخیز» به عنوان تنها حزب کشور معرفی شد. در این حزب هم علی‌رغم ادعای مردمی بودن، نقش شاه، نقش اصلی بود. در جواب انتقاد به عملکرد شاه و تحمیلی بودن احزاب، شاه مردم ایران را دارای سواد لازم برای شناخت درست و تشکیل حزب از درون مردم ندانست.^۴ محمدرضا شاه هنگام معرفی حزب رستاخیز به عنوان تنها حزب در کشور، به منتقدین گفت:

کسی که وارد این تشکیلات سیاسی نشود و مؤمن به این سه اصلی که من گفتم، نباشد، دو راه برایش وجود دارد: یا یک فردی است متعلق به یک تشکیلات غیرقانونی، یعنی به اصطلاح خودمان «توده‌ای»، یعنی باز به اصطلاح خودمان و با قدرت اثبات، «بی وطن» [که] او جایش یا در زندان ایران



است یا اگر بخواهد، فردا با کمال میل، بدون اخذ عوارض، گذرنامه در دستش می‌گذاریم و به هر جایی که دلش می‌خواهد، برود؛ چون ایرانی که نیست!^{۸۷}

در جایی دیگر نیز گفت: «آن‌هایی که به رستاخیز نمی‌پیوندند، باید از هواداران حزب توده باشند. این خائنان یا باید به زندان بروند یا اینکه همین فردا کشور را ترک کنند!»^{۸۸} این درحالی بود که شاه هنگام دوحزبی شدن در جواب منتقدین گفته بود: «اگر من یک دیکتاتور بودم، رهبری یک حزب واحد را به‌دست می‌گرفتم.»^{۸۹}

این رویهٔ خفقان و سرکوب شدید فعالیت‌های سیاسی، پس از انقلاب اسلامی به‌کلی تغییر کرده و با رویکردی آزاداندیشانه زمینهٔ فعالیت و بیان آزادانه گروه‌های مختلف فراهم شده است؛ به‌گونه‌ای که تا تیر ۱۳۹۷، ۲۴۸ تشکل سیاسی در جمهوری اسلامی به‌وجود آمده است که آزادانه و با مجوز قانونی درحال فعالیت‌اند.

۸۶. محمدرضا پهلوی.

مأموریت برای وطن، ص ۳۳۶ و ۳۳۷.

۸۷. روزنامه اطلاعات.

۱۲ اردیبهشت ۱۳۵۳.

۸۸. کیهان انترناسیونال، ۸

مارس، ۱۹۷۵.

۸۹. محمدرضا پهلوی.

مأموریت برای وطن،

ص ۳۳۶.



دوم | مردم سالاری

فارغ از عرصه انتخابات و در عمل، حکام پهلوی حتی در گفتار خود نیز نشان می‌دادند که کم‌ارزش‌ترین موضوع در نزد آن‌ها نظر و رأی مردم است. شاه چنان خود را از مردم بی‌نیاز می‌دید که گاه به صراحت به آنان توهین می‌کرد؛ از جمله درباره مردم ایران می‌گفت: «این مردم قادر به انجام هیچ چیز نیستند؛ مثل گوسفندان می‌مانند!»^{۹۰}

روحیه نخوت و تحقیر مردم ایران نه فقط در رضاشاه و محمدرضاشاه ریشه زده بود، بلکه اغلب درباریان هم به این بیماری مبتلا شده بودند. ملکه مادر مردم ایران را مردمی حسود^{۹۱} و مذذب می‌دانست که حتی حکومت کردن بر آنان افتخار نداشت.^{۹۲} فرح هم که سعی می‌کرد خود را تافته جداافتته دربار نشان بدهد، از این امر مستثنا نبود. به روایت علی شهبازی، سرتیپ محافظ شاه، فرح مردم جنوب تهران را کمتر از حیوان می‌دانست.^{۹۳}

۹۰. فریده دیبا، دخترم

فرح، ص ۳۳۸.

۹۱. تاج‌الملوک پهلوی،

خاطرات ملکه پهلوی،

ص ۳۹۲.

۹۲. همان، ص ۳۳۲.

۹۳. علی شهبازی،

محافظ شاه (خاطرات

علی شهبازی)، ص ۲۳۴.

۱. تعداد انتخابات

در دوران پهلوی، مردم فقط در انتخابات مجلس شورای اسلامی نقش داشتند؛ اگرچه انتخابات محدود انجمن شهر و نمایندگان سنا نیز برگزار می‌شد که تماماً با دخالت دربار و ساواک صورت می‌گرفت. در دوران پس از انقلاب اسلامی، تنوع انتخابات بسیار بیشتر از دوران پهلوی شد و مردم به هشت صورت مختلف مشارکت سیاسی کردند:

۱. همه‌پرسی تأسیس جمهوری اسلامی؛

۲. همه‌پرسی قانون اساسی؛

۳. همه‌پرسی تقنینی «اصل ۵۹ قانون اساسی»؛

۴. همه‌پرسی مجلس خبرگان قانون اساسی؛

۵. همه‌پرسی مجلس خبرگان رهبری؛

۶. همه‌پرسی ریاست جمهوری؛

۷. همه‌پرسی مجلس شورای اسلامی؛

۸. همه‌پرسی شورای اسلامی شهر و روستا.

۲. میزان حضور مردم در انتخابات

میزان حضور مردم در آخرین انتخابات مجلس شورای ملی در دوران پهلوی، در سال ۱۳۵۴، ۲ میلیون و ۸۰۰ هزار نفر بوده است؛ درحالی‌که در اولین انتخابات انقلاب اسلامی در سال ۱۳۵۸ بیش از ۲۰ میلیون نفر و در طول ۴۰ سال بعد از پیروزی انقلاب اسلامی، میزان متوسط حضور مردم در انتخابات بیش از ۶۰ درصد بوده است.

۳. دخالت در انتخابات در دوران پهلوی

برگزاری انتخابات، به‌تنهایی ارزش نیست؛ بلکه باید آزادبودن و قانون‌مندی در انتخابات را مدنظر گرفت که در این زمینه کارنامه رژیم پهلوی، کارنامه‌ای

تیره‌وتار است. برای نمونه، رضاخان در سال ۱۳۰۲، در مقام فرماندهی کل قشون، در تلگرافی به والی ایالت فارس دستور داد: «ایالت جمیلۀ فارس در تعقیب تلگراف سابق مقتضی است قدغن فرمایید که در انتخاب نوبخت از بوشهر مساعدت نشود. حکمت هم که جزو کاندید شهر شیراز است، از جهرم بفرمایید بشود. راجع به ضیاء‌الواعظین بایستی هرطور است، اقدامی بفرمایید که از انتخاب مشارالیه جلوگیری بعمل بیاید.»^{۱۴}

در دورۀ پهلوی دوم نیز برگزاری انتخابات بسته‌تر و فرمایشی‌تر از پیش تداوم یافت و حتی چند نوبت، مجلس توسط شاه منحل شد. محمدرضاشاه در کتاب «پاسخ به تاریخ» که پس از فرار از ایران نوشته



است، این‌طور اقرار کرده است:

انگلیسی‌ها این امر را کاملاً عادی و طبیعی می‌دانستند که انتخابات در ایران مطابق نظر و خواسته‌های خودشان صورت بگیرد. در زمان جنگ [جهانی دوم] انتخابات ایران به این صورت انجام می‌گرفت که مثلاً صبح، مستشار سفارت انگلیس با لیستی حاوی هشتاد نامزد نمایندگی مجلس به دیدار نخست‌وزیر می‌رفت و بعدازظهر همان روز، کاردار سفارت شوروی نام دوازده نفر از نمایندگان موردنظر خود را به نخست‌وزیر می‌داد.^{۹۵}



اسدالله غلم، از افراد بسیار با نفوذ در دربار پهلوی، در خاطراتش نوشته است: «دولت ما از انتخابات مجلس گرفته تا انتخابات محلی و انجمن شهر، آزادی را از مردم سلب کرده و اراده خود را تحمیل و نامزدهای خود را از صندوق بیرون می‌آورد»^{۹۶}

۹۴. علیرضا زهیری، عصر پهلوی به روایت اسناد، ص ۲۸.

۹۵. محمدرضا پهلوی، پاسخ به تاریخ، ص ۱۱۸-۱۱۶.

۹۶. اسدالله غلم، گستاخ‌گوهای من یا شاه، ج ۲، ص ۲۳۶.

۴. مطبوعات و کتاب

یکی دیگر از شاخص‌های آزادی، وضعیت مطبوعات و نشر کتاب است. در دوان پهلوی تعداد نشریات کاهش شدیدی داشت؛ به طوری که ۵۴۰ نشریه در اواخر سلطنت احمدشاه، در پایان رژیم پهلوی به ۸۶ نشریه کاهش یافت.^{۹۷} به طور متوسط ۲ هزار عنوان کتاب در سال چاپ می‌شد که بیشتر آن‌ها از محتوای مناسبی برخوردار نبود. رضاخان که بعد از کودتا همه مطبوعات را تعطیل کرده بود، در ۱۷ اسفند ۱۳۰۰ در اعلامیه‌ای اعلام کرد: «... قلم مخالفین را می‌شکنم و زبان می‌برم.»^{۹۸} همچنین ساواک طی دستوری در ۴ بهمن ۱۳۵۵ خطاب به مطبوعات نوشت: «هیچ‌گونه شکواییه، انتقاد، گلایه، چه صراحتاً و چه تلویحاً، در هیچ زمینه‌ای نباید در مطبوعات چاپ شود.»

روزنامه اطلاعات در ۲۰ شهریور ۱۳۲۰ به دنبال اشغال ایران توسط متفقین، در سرمقاله خود نوشت: «انتظار مردم ایران از دولتین شوروی و انگلیس در عالم همسایگی و دوستی، بیش از این‌ها بود!» دولت انگلیس به این نوشته اعتراض کرد و فروغی نیز در مقام نخست‌وزیر، دستور توقیف روزنامه را صادر کرد.^{۹۹} کار سانسور کلمات به آنجا کشیده شد که وقتی یکی از مأمورین سانسور در عصر رضاشاه در یکی از روزنامه‌ها، این مصرع معروف حافظ را می‌بیند که گفته است: «رضا به داده بده، وز جبین گره بگشا!» فوراً به مدیر روزنامه تعرض کرده، روی کلمه «رضا» خط می‌کشد تا نکند منظور، رضاشاه و توهین به او باشد و بالای آن می‌نویسد: «حسن!»^{۱۰۰}

از جمله محدودیت‌های دیگر، برخورد جدی با کسانی بود که منتقد امور جاری کشور بودند؛ به عنوان مثال، آیت‌الله سعیدی به جرم نوشتن اطلاعیه‌ای در اعتراض به سفر سرمایه‌داران صهیونیست به ریاست راکفلر به ایران در سال ۱۳۴۹، توسط ساواک دستگیر و شکنجه شد و به شهادت رسید.^{۱۰۱}

۹۷. نکته مرکز بررسی اسناد تاریخی وزارت اطلاعات، مطبوعات عصر پهلوی به روایت اسناد ساواک.

۹۸. عبدالرحیم ذاکر حسین، مطبوعات سیاسی در عصر مشروطیت، ص ۸۷.

۹۹. علی‌اصغر زرگر، تاریخ روابط سیاسی ایران و انگلیس در دوره رضاشاه، ص ۴۵۲.

۱۰۰. نکته عبدالرحیم ذاکر حسین، مطبوعات سیاسی در عصر مشروطیت، ص ۱۱۹.

۱۰۱. نکته مرکز بررسی اسناد تاریخی وزارت اطلاعات، یازار امام به روایت اسناد ساواک (شهید آیت‌الله محمدرضا سعیدی).

از دیگر محدودیت‌ها می‌توان به ممنوعیت در همراه‌داشتن بعضی از کتاب‌ها، مثل تحریر الوسيلة امام خمینی رحمته الله اشاره کرد. سانسور در عصر پهلوی، در کتاب و ادبیات به جایی رسید که استفاده از کلماتی همانند شب، سیاهی، سرما، زمستان، گل سرخ، جنگل، پنجره بسته و شقایق ممنوع شد؛ چراکه مدعی بودند این واژگان در ادبیات انقلابی به کار می‌رود.^{۱۲} از حساسیت‌های سیاسی اجتماعی همیزان، در دو دهه آخر رژیم پهلوی، می‌توان به نکات زیر اشاره کرد:

۱. به کارگیری نام‌ها و لقب‌هایی که ویژه خاندان سلطنتی بود یا به آن‌ها اشاره داشت، ممنوع بود، مانند حذف کلمه «سلطنت» از کتاب «صلح امام حسن علیه السلام».

۲. هر نوع کتاب مذهبی و تحلیلی سانسور می‌شد و در بیشتر مواقع هم برچسب «خلاف مصلحت نظام» و «مارکسیست اسلامی» می‌خورد؛ مثل کتاب‌های ولایت فقیه و بعثت و ایدئولوژی و بت‌شکن که گرفتار این برچسب شدند.

۳. هرگونه نقد و انتقاد به حکومت پهلوی و پیشنهاد برای اصلاح وضع موجود در کتاب‌ها، باعث می‌شد آن کتاب‌ها هیچ‌گاه منتشر نشود.

۴. نام بعضی افراد و نیز بعضی اسم‌های خاص سانسور می‌شدند، مانند عبدالحسین نوشین و حسینیة ارشاد و گل سرخ.

۵. هرگونه انتقاد به عملکرد بعضی کشورها مانند اسرائیل و ایالات متحده سانسور می‌شد.

۶. نشر هر نوع مطلب پیرامون مفهوم انقلاب و انقلاب‌های صورت‌گرفته در دیگر کشورها و درکل، هر نوشته‌ای که به‌نوعی با حرکت‌های اجتماعی ارتباط داشت، ممنوع بود.

۷. نشر کتاب به زبان‌های غیرفارسی، مانند عربی، ترکی، کردی و بلوچ، ممنوع بود.

۱۲. روزنامه اعتماد ملی، ش ۴۷۲، ۵ مهر ۱۳۸۶، ص ۱۰. «گفت‌وگو با بدالله رؤیایی، عضو کانون نویسندگان دوره پهلوی»

۵. فضای عمومی جامعه

در دوران پهلوی، خفقان به حدی زیاد بود که حتی مهم‌ترین هم‌پیمانان شاه هم مجبور به اعتراف در این باره می‌شدند؛ برای مثال جیمی کارتر، رئیس‌جمهور اسبق آمریکا، در خاطراتش نوشته است: «در دوران شاه، حداقل ۲۵ هزار زندانی سیاسی در ایران وجود داشت.»^{۱۰۳} فرد هالیدی، در سال ۱۳۵۴ (۱۹۷۵م) تعداد زندانیان سیاسی در ایران را بین ۲۵ هزار تا ۱۰۰ هزار نفر اعلام می‌کند و در گزارشی می‌نویسد: کارنامه هیچ کشوری در جهان سیاه‌تر از کارنامه ایران در زمینه حقوق بشر نیست... جلادان ساواک افزون‌بر شوک الکتریکی و ضرب‌وشتم مخالفان، از انواع وحشی‌گری‌ها استفاده می‌کردند؛ از جمله فروبردن بطری‌های شکسته در نشیمنگاه، آویختن وزنه بر بیضه‌ها، پوشاندن کلاه‌خودهای ویژه، مورد تجاوز جنسی قراردادن زندانیان و تجاوز به زنان و دختران فرد دستگیرشده در مقابل چشم وی برای گرفتن اعتراف.^{۱۰۴}

۱۰۳. ویلیام سولیوان و آنتونی پارسونز، خاطرات دو سفیر، ص ۴۴۷.

۱۰۴. فرد هالیدی، دیکتاتوری و توسعه سرمایه‌داری در ایران، ص ۹۲.



انقلاب اسلامی شعار اساسی خود را بر پایهٔ استقلال و آزادی ملت در پناه اسلام تعریف کرده است؛ بنابراین داشتن آزادی برای هر فرد و اقلیت را از اصول و قوانین خود می‌داند. با بررسی قانون اساسی جمهوری اسلامی ایران به‌راحتی می‌توان متوجه شد که در قانون جمهوری اسلامی ایران، به حقوق اقلیت‌ها در کشور توجه شده است؛ به‌عنوان نمونه به این دو قانون توجه کنید:

۱. مردم ایران از هر قوم و قبیله که باشند، از حقوق مساوی برخوردارند و رنگ، نژاد، زبان و مانند این‌ها سبب امتیاز نخواهد بود؛^{۱۵}
۲. همهٔ افراد ملت، اعم از زن و مرد، یکسان در حمایت قانون قرار دارند و از همهٔ حقوق انسانی، سیاسی، اقتصادی، اجتماعی و فرهنگی با رعایت موازین اسلام برخوردارند.^{۱۶}

مجموعهٔ آزادی‌ها و رعایت حقوق اقلیت‌های مذهبی سبب شد که جامعهٔ جهانی آشوریان، مقر این جامعه را از آمریکا به تهران منتقل کند. از دیگر نکات شایان‌ذکر در زمینهٔ اصل آزادی و مردم‌سالاری نظام در مواجهه با کلیمیان در ایران، تشکر امام خمینی علیه‌السلام از مسئولان بیمارستان

۱۵. اصل ۱۹ قانون اساسی.
 ۱۶. اصل ۲۰ قانون اساسی.
 ۱۷. دکتر مره صدق، ریاست بیمارستان خیریهٔ یهودی دکتر سبیر: «...با توجه به نزدیکی این بیمارستان به محل‌های تجمع و نظاهرات ضد رژیم طاغوت، تعداد بسیار زیادی از مجروحین حوادث سال‌های انقلاب به این بیمارستان منتقل و تحت درمان قرار گرفتند و حتی یکبار نیروهای حکومت نظامی به بیمارستان هجوم آوردند و تلاش کردند مجروحین انقلابی را از بیمارستان خارج کنند که رئیس آن‌موقع بیمارستان با مقاومت جدی که صورت



داد، مانع از این کار شد. به همین علت حضرت امام خمینی (ره) قبل از اینکه به ایران تشریف بیاورند، نامه تشکرآمیزی خطاب به رئیس بیمارستان می‌فرستند و طی آن از زحمات بیمارستان و حمایت از انقلابیون مجروح تشکر می‌کنند که این نامه اکنون در اختیار یکی از اعضای هیئت‌مدیره سابق بیمارستان است که اکنون در خارج از کشور زندگی می‌کند... (وب سایت انجمن کلیمیان: www.iranjewish.com، ۱۰۸ روزنامه اعتماد ملی، ۷ آبان ۱۳۸۶، ص ۹، ۱۰۹ عبادی، چالش‌های ایران و آمریکا، ص ۱۸۸.

خیریۀ یهودی دکتر سپهر^{۱۰۷} است. این بیمارستان کماکان فعال بوده و به‌گفته ریاست فعلی بیمارستان، بخش اعظمی از مراجعان به این بیمارستان را مسلمانان تشکیل می‌دهند.

بر اساس اصل ۱۳ قانون اساسی، [درباره کلیمیان] صدور رأی در احوال شخصی، به‌وسیله مرجع دینی کلیمیان ایران اعلام می‌شود و دادگاه و قوه قضاییه بر اساس نظر مرجع دینی کلیمیان رأی نهایی را صادر می‌کند که این در میان همه کشورهای جهان، کاملاً استثناست؛^{۱۰۸} به‌طوری‌که خاخام‌های یهودی وابسته به گروه تتوریاکارتا پس از بازدید از ایران، در بازگشت به آمریکا اعلام کردند: «یهودیان ایران نسبت به یهودیان سایر کشورها از وضع بهتری برخوردارند.»^{۱۰۹}

سرانۀ فضای عبادی اقلیت‌های دینی، نزدیک به دوبرابر مسلمانان است. مسیحیان بیش از ۲۵۰ کلیسا در سطح کشور در اختیار دارند و تقریباً به‌ازای جمعیتی کمتر از ۵۰۰ نفر، یک کلیسا برای آنان وجود دارد. اماکن مذهبی اقلیت‌ها همچنین به‌طور پیوسته از سوی دولت و با هزینه عمومی ترمیم و بازسازی می‌شود.

از حقوق سیاسی بسیار مهم که اقلیت‌ها در ایران دارند، حق حضور در مجلس شورای اسلامی به‌عنوان نماینده است. این حق در اصل ۶۴ قانون اساسی به‌رسمیت شناخته شده است. مطابق این اصل، زرتشتیان و کلیمیان هرکدام یک نماینده، مسیحیان آشوری و کلدانی مجموعاً یک نماینده و مسیحیان ارمنی جنوب و شمال نیز هرکدام یک نماینده در مجلس شورای اسلامی خواهند داشت.


یونان بت کلیا، نماینده آشوری‌ها و کلدانی‌ها در دوره هفتم و هشتم و نهم مجلس شورای اسلامی چنین گفته‌اند: «اگر نسبت جمعیت یک دین را به نماینده‌هایش در نظر بگیریم، باید بگویم ما چندبرابر مسلمانان در مجلس نماینده داریم و داشتن این حق برای ما باارزش است و دیدگاه نظام جمهوری اسلامی همواره در قبال اقلیت‌های دینی و مذهبی بسیار مثبت و احترام‌آمیز بوده و حق مشارکت ما در برنامه‌های فرهنگی اجتماعی همواره فراهم شده است...»^{۱۱۰}

۱۱۰. روزنامه جم،
۹ بهمن ۱۳۸۴، ص. ۹.



اول | انتخابات

قانون اساسی جمهوری اسلامی ایران در اصل ششم، از ویژگی عمومی بودن رأی سخن به میان آورده است. این اصل، مقرر می‌دارد که در جمهوری اسلامی ایران، امور کشور باید به اتکای عمومی، از راه انتخابات اداره شود؛ همچنین قوانین و مقررات انتخاباتی از جمله ماده ۱۰ قانون انتخابات ریاست جمهوری و ماده ۷ قانون انتخابات مجلس شورای اسلامی و نیز ماده ۱۷ قانون تشکیلات، وظایف و انتخابات شوراهای اسلامی کشور و انتخاب شهرداران، به این خصیصه نیز اشاره می‌کند؛ از این رو شهروندان ایرانی، از هر قوم، دین، جنسیت و... باشند، از حق شرکت در انتخابات بهره‌مندند. برگزاری ۳۶ مرتبه انتخابات در طول ۴۰ سال پس از انقلاب اسلامی، نشان‌دهنده اهمیت و توجه جمهوری اسلامی به آرای مردمی است.



دوم | قانون اساسی و آزادی بیان

تشکیل اجتماعات و راه‌پیمایی‌ها، بدون حمل سلاح، به شرط آنکه مخل به مبانی اسلام نباشد، آزاد است. جمهوری اسلامی، ایران را از یک نظام تک‌حزبی به نظامی با بیش از ۲۵۰ حزب رسمی و ۵۱۵ انجمن صنفی تبدیل کرد. افزایش تعداد عناوین کتاب منتشرشده در سال ۱۳۵۷ از ۱۵۰۰ عنوان به ۱۰۷ هزار عنوان در سال ۱۳۹۶ افزایش یافته است. فقط در استان کردستان، بیش از ۶۰ نشریه اجازه انتشار دارند. فقط نزدیک به ۴ هزار سمن در ایران از وزارت کشور مجوز فعالیت دارند که ۵۸ درصد آن‌ها در حوزه حقوق بشر فعال هستند و به‌طور پیوسته گزارش‌ها و اطلاعات خود را به سازمان ملل ارائه می‌کنند.



اول | انتقاد غربی‌ها از آزادی در ایران؛ به‌دلیل رعایت‌نکردن حقوق سیاسی هم‌جنس‌بازان

Freedom House

Freedom in the World 2018

Iran Profile

FREEDOM STATUS:
NOT FREE

Freedom in the World Scores

Freedom Rating 6/7

Political Rights 6/7

Civil Liberties 6/7

(1=Most Free, 7=Least Free)

Aggregate Score: 18/100 (0=Least Free, 100=Most Free)

Quick Facts

Population: 79,500,000

Capital: Tehran

GDP/capita: \$4,862

Press Freedom Status: Not Free

Net Freedom Status: Not Free

B4. Do various segments of the population (including ethnic, religious, gender, LGBT, and other relevant groups) have full political rights and electoral opportunities? 1 / 4

Women remain significantly underrepresented in politics and government. In 2017, Rouhani appointed two women among his several vice presidents but failed to name any women as cabinet ministers. No women candidates were allowed to run for president.

The parliament grants five seats to recognized non-Muslim minorities: Jews, Armenian Christians, Assyrian and Chaldean Christians, and Zoroastrians. However, ethnic and especially religious minorities are rarely awarded senior government posts, and their political representation remains weak.

In September 2017, the Guardian Council ordered the suspension of a Zoroastrian member of the Yazd city council; Jannati, the head of the Guardian Council, had said in April that religious minorities should not have a representative in towns where the majority of the population was Muslim. The parliament passed legislation in December to affirm minorities' right to run for municipal councils, but the Guardian Council blocked the bill later that month, meaning the dispute would have to be settled by the Expediency Council.

تصویر ۱۷۹



گزارش مؤسسه Freedom House^۱ از نداشتن آزادی هم‌جنس‌بازان در برخورداری از حقوق و موقعیت‌های سیاسی در جمهوری اسلامی ایران





دوم | جایگاه جمهوری اسلامی ایران، از نظر آزادی، پایین‌تر از حکومت استبدادی عربستان سعودی!



| | | | |
|--|--------------------|---|---|
| SAUDI ARABIA MIDDLE EAST & NORTH AFRICA RANKING 146/162 | |  | Score 0-10 PERSONAL FREEDOM 4.44 ECONOMIC FREEDOM 6.52 HUMAN FREEDOM 5.48 |
| PERSONAL FREEDOM | Ranking 155/162 | ECONOMIC FREEDOM | Ranking 103/162 |
| IRAN MIDDLE EAST & NORTH AFRICA RANKING 153/162 | |  | Score 0-10 PERSONAL FREEDOM 4.53 ECONOMIC FREEDOM 6.03 HUMAN FREEDOM 5.28 |
| PERSONAL FREEDOM | Ranking 154/162 | ECONOMIC FREEDOM | Ranking 130/162 |



تصویر ۱۸۰

گزارش مؤسسه کاتو (Cato) از آزادی انسانی در کشورهای دنیا

سوم | دخالت آمریکا در ۵۰ انتخابات کشورهای مختلف جهان، تحت عنوان ترویج دموکراسی!



تصویر ۱۸۱

کشورهایی که آمریکا در انتخابات آن‌ها دخالت کرده است.

منبع: اسپوتنیک



چهارم | منع حجاب دختران در مدارس فرانسه مهد آزادی دنیا

تصویر ۱۸۲

تصویر قانون منع حجاب

در مدارس فرانسه،

مصوبه سال ۲۰۰۴

منبع: ژورنال رسمی

جمهوری فرانسه

5190

JOURNAL OFFICIEL DE LA REPUBLIQUE FRANÇAISE

17 mars 2004

LOIS

LOI n° 2004-228 du 15 mars 2004 encadrant, en application du principe de laïcité, le port de signes ou de tenues manifestant une appartenance religieuse dans les écoles, collèges et lycées publics (1)

NOR: MEF0400001N

L'Assemblée nationale et le Sénat ont adopté.

Le Président de la République promulgue la loi dont la teneur suit :

Article 1^{er}

Il est inséré, dans le code de l'éducation, après l'article L. 141-5, un article L. 141-5-1 ainsi rédigé :

« *Art. L. 141-5-1.* – Dans les écoles, les collèges et les lycées publics, le port de signes ou tenues par lesquels les élèves manifestent ostensiblement une appartenance religieuse est interdit.

Le règlement intérieur rappelle que la mise en œuvre d'une procédure disciplinaire est précédée d'un dialogue avec l'élève. »

Article 2

L. – La présente loi est applicable :

1° Dans les îles Wallis et Futuna ;

2° Dans la collectivité départementale de Mayotte ;

3° En Nouvelle-Calédonie, dans les établissements publics d'enseignement du second degré relevant de la compétence de l'Etat en vertu du III de l'article 21 de la loi organique n° 99-209 du 19 mars 1999 relative à la Nouvelle-Calédonie.

II. – Le code de l'éducation est ainsi modifié :

1° Au premier alinéa de l'article L. 161-1, les références : « L. 141-4, L. 141-6 » sont remplacées par les références : « L. 141-4, L. 141-5-1, L. 141-6 » ;

2° A l'article L. 162-1, les références : « L. 141-4 à L. 141-6 » sont remplacées par les références : « L. 141-4, L. 141-5, L. 141-5-1, L. 141-6 » ;

3° A l'article L. 163-1, les références : « L. 141-4 à L. 141-6 » sont remplacées par les références : « L. 141-4, L. 141-5, L. 141-6 » ;

4° L'article L. 164-1 est ainsi modifié :

a) Les références : « L. 141-4 à L. 141-6 » sont remplacées par les références : « L. 141-4, L. 141-5, L. 141-6 » ;

b) Il est complété par un alinéa ainsi rédigé :

« L'article L. 141-5-1 est applicable aux établissements publics d'enseignement du second degré mentionnés au III

de l'article 21 de la loi organique n° 99-209 du 19 mars 1999 relative à la Nouvelle-Calédonie qui relèvent de la compétence de l'Etat. »

III. – Dans l'article L. 451-1 du même code, il est inséré, après la référence : « L. 132-1 », la référence : « L. 141-5-1 »,.

Article 3

Les dispositions de la présente loi entrent en vigueur à compter de la rentrée de l'année scolaire qui suit sa publication.

Article 4

Les dispositions de la présente loi font l'objet d'une évaluation un an après son entrée en vigueur.

La présente loi sera exécutée comme loi de l'Etat.

Fait à Paris, le 15 mars 2004.

Par le Président de la République : **JACQUES CHIRAC**

Le Premier ministre,

JEAN-PIERRE RAFFARIN

Le ministre de la jeunesse,

de l'éducation nationale et de la recherche,

LUC FERRY

Le ministre de l'Outre-mer,

BRIEGITTE GIRARDIN

Le ministre délégué

à l'enseignement scolaire,

XAVIER DARCOS

(1) *Textes consolidés*, loi n° 2004-228.

Assemblée nationale.

Projet de loi n° 1378.

Rapport de M. Pascal Clément, au nom de la commission des

lois, n° 3381.

Avis de M. Jean-Michel Dubernard, au nom de la commission des

affaires culturelles, n° 1382.

Discussion les 3, 4 et 5 février 2004 et adoption le

10 février 2004.

Séjour :

Projet de loi adopté par l'Assemblée nationale, n° 209

C2003-2004.

Rapport de M. Jacques Valade, au nom de la commission des

affaires culturelles, n° 219 (2003-2004).

Discussion et adoption le 3 mars 2004.



پنجم | گاردین: دموکراسی آمریکایی در بحران است و ترامپ فقط نشانه‌ای از آن است.

Support The Guardian Search jobs Sign in Search The Guardian International edition

Contribute → Subscribe →

News Opinion Sport Culture Lifestyle More

Opinion
UK politics

US democracy is in crisis. But Trump is only the symptom

Jonathan Freedland



A system that favours the white rural minority over the diverse majority will soon lose legitimacy in the eyes of its citizens

#guardian
19 Nov 2019 10:00 GMT
1,643



A protest against Donald Trump during Mark Whitaker's coverage of the federal Russia investigation, New York, November 2018. Photograph: Alan Taniguchi

The call to the US is of constitutional crisis. It's been looming for a while, thanks to the Mueller investigation into suspected collusion between the Trump campaign and Kremlin efforts to swing the 2016 election. At some point - perhaps when special counsel Robert Mueller issues a subpoena, demanding Donald Trump answers his questions - a clash was bound to come. But it may already be upon us.

That's because of a move Trump made within hours of seeing his party take a beating in the mid-term election, hiring the *blame of impeachment*, as Democrats snatched up what should be, since the final tally is in, their biggest gains since the post-Watergate landslide of 1974. The president fired his attorney general and replaced him with a reliable partisan named Matt Whitaker, who has legally echoed Trump's denunciations of Mueller's probe as a "witch hunt". It is this man who is now charged with fairly and impartially supervising the Mueller investigation. He will have access to all Mueller's findings, which he could pass on to Trump, and has the power to block Mueller any way he likes, including by starving him of funds.

Condemnation for the move has been swift, including by a pair of constitutional lawyers who wrote a New York Times op-ed denouncing it as "illegal" on the grounds that Whitaker had not gone through a Senate confirmation process for a senior role in the justice department. "Constitutionally, Matthew Whitaker is a nobody," they wrote. To add extra piquancy, one of the authors is George Conway, husband of Kellyanne, the Trump adviser whose gift to the world was "substantive facts".

Trump denies talking to new acting attorney general about Mueller investigation

Read more

Advertisement: Battle Fish

most viewed

- Far side of the moon: China's Chang'e 4 probe makes historic first landing
- Neflix wants viewers against Red Box challenge cinema: 'Do we cool again tonight'



تصویر ۱۸۳

گزارش گاردین از

وضعیت دموکراسی در

آمریکا

منبع: گاردین

روزنامه گاردین در مقاله‌ای به قلم یکی از نویسندگان خود، تحت عنوان «دموکراسی در آمریکا رو به بحران هست؛ ترامپ فقط نشانه‌ای از آن است» به نقد سیستم انتخاباتی آمریکا می‌پردازد و با اشاره به نکاتی از انتخابات ریاست‌جمهوری گذشته آمریکا، از دموکراسی در آمریکا از حیث تأثیرنداشتن آرای تمام مردم انتقاد می‌کند:

«در سال ۲۰۱۶ ترامپ حدود ۳ میلیون رأی کمتر از کلینتون کسب کرد؛ اما اکنون ترامپ در کاخ سفید است، ولی کلینتون نه... جورج دبلیو بوش نیز در انتخابات رأی کمتری نسبت به الگور کسب کرده بود؛ اما درنهایت این الگور بود که به بوش می‌گفت: رئیس‌جمهور!»

در پایان مقاله نیز با اشاره به سیستم انتخاب الکترال در آمریکا نوشت:

«سیستمی که مرتباً قدرت را به جناح بازنده واگذار می‌کند، با ترجیح‌دادن اقلیتی سفید نسبت به اکثریتی درحال گسترش و متنوع، به‌زودی مقبولیت را در انظار شهروندان خود از دست می‌دهد. این بحران حقیقی قانون اساسی در آمریکاست.»

آری! از آزادی و دموکراسی تنها پوسته‌ای در غرب باقی مانده است و باطن دموکراسی غربی، چیزی جز حاکمیت سرمایه‌داران نیست.

علل تحقق نیافتن کامل اهداف انقلاب اسلامی

اول | موانع طبیعی

زمان‌بر بودن دستیابی به اهداف بلند؛

دوم | موانع بیرونی

برنامه‌ریزی برای براندازی نظام اسلامی؛
ایجاد گروهک‌های تروریستی و تفرقه قومی؛
حمله نظامی ناجوانمردانه ۸ ساله به کشور؛
تحریم و محاصره اقتصادی؛
تهاجم فرهنگی و هجمه به باورها و اعتقادات مردم؛
جلوگیری از پیشرفت علمی و صنعتی کشور؛
نفوذ برای تغییر محاسبات مسئولان و از طریق باورهای مردم؛
تحریف حقایق تاریخی؛
القای ناتوانی؛
تزریق ناامیدی؛

سوم | موانع درونی

۱. ضعف‌های فکری در حوزه اداره کشور

باورنداشتن به کارآمدی نسل جوان؛
غفلت از ثروت‌های عظیم انسانی و طبیعی کشور؛
اعتماد به نسخه‌های پیچیده‌شده از سوی بیگانگان؛
متکی بودن به نفت؛

۲. عدم اهتمام به همه آرمان‌های انقلاب

نداشتن اهتمام جدی در مبارزه با فساد؛
نداشتن اعتقاد به استقلال؛
فقدان عدالت‌محوری؛

۳. عادت‌های غلط اجتماعی

تنبلی و کم‌کاری؛
بی‌صبری؛
سرگرمی به امور گمراه‌کننده؛
رفاه‌طلبی؛
اشرافی‌گری؛
ترجیح کالاهای خارجی بر کالاهای داخلی؛
فقدان اعتماد به نفس ملی؛

۴. قبیله‌گرایی سیاسی و جناحی

فهرست منابع و مآخذ

اول | منابع مکتوب

۱. قرآن کریم.
۲. آوری، پیترو، تاریخ معاصر ایران، ترجمه محمد رفیعی مهرآبادی، ج ۲، چ ۱، تهران: عطائی، ۱۳۶۰.
۳. اسپاک، بنجامین، دنیای بهتر برای کودکانمان، ترجمه منصوره حکمی، تهران: نی، ۱۳۷۵.
۴. استمیل، جان. دی، درون انقلاب ایران، ترجمه منوچهر شجاعی، تهران: خدمات فرهنگی رسا، ۱۳۷۸.
۵. اللهیاری، احمد، روایت سانسور (نیمه پنهان ۲۴)، چ ۴، تهران: کیهان، ۱۳۸۷.
۶. امیدوار، احمد و حسین یکتا، امام خمینی و انقلاب اسلامی: روایتی جهانی، تهران: سازمان عقیدتی سیاسی ناجا، ۱۳۷۹.
۷. برژینسکی، زیگنیتو، خارج از کنترل، ترجمه عبدالرحیم نوه ابراهیم، تهران: سازمان انتشارات و آموزش انقلاب اسلامی، ۱۳۶۸.
۸. بصیرت‌منش، حمید، علما و رژیم شاه، تهران: عروج، ۱۳۷۸.
۹. بیل، جیمز، عقاب و شیر، ترجمه مهوش غلامی، تهران: کوبه، ۱۳۷۱.
۱۰. یارسونز، آنتونی، غرور و سقوط؛ خاطرات سفیر سابق انگلیس در ایران، ترجمه منوچهر راستین، تهران: هفته، ۱۳۶۳.
۱۱. پهلوی، محمدرضا، مأموریت برای وطنم، تهران: بنگاه ترجمه و نشر کتاب، ۱۳۴۹.
۱۲. چمنکار، محمدجعفر، «مأموریت نظامی‌گری دولت پهلوی دوم و تأثیرات آن بر سیاست خارجی ایران»، مجله علمی پژوهشی پژوهش‌های تاریخی، س ۲، ش ۸ (دوره ۲، ش ۴)، زمستان ۱۳۸۹، ص ۵۳ تا ۷۸.
۱۳. حاجتی، میراحمدرضا، عصر امام خمینی علیه السلام، چ ۱۱، قم: بوستان کتاب، ۱۳۸۴.
۱۴. درودی، ریحانه، دربار به روایت دربار؛ فساد سیاسی، چ ۳، تهران: مرکز اسناد انقلاب اسلامی، ۱۳۹۴.
۱۵. دفتر پژوهش‌های مؤسسه کیهان، نیمه پنهان (روزنامه‌نگاران جاسوس)، چ ۱۸، تهران: کیهان، ۱۳۸۳.

۱۶. دمارانش، الکساندر، جنگ جهانی چهارم؛ دیپلماسی و جاسوسی در عصر خشونت، ترجمه سیهلا کیانتاز، تهران: اطلاعات، ۱۳۷۲.
۱۷. ذاکرحسین، عبدالرحیم، مطبوعات سیاسی در عصر مشروطیت، تهران: دانشگاه تهران، ۱۳۷۰.
۱۸. روبین، باری، جنگ قدرت‌ها در ایران، ترجمه محمود مشرقی، تهران: آشتیانی، ۱۳۶۳.
۱۹. روزنامه اطلاعات.
۲۰. روزنامه کیهان.
۲۱. روزنامه اعتماد ملی.
۲۲. روزنامه جم.
۲۳. روزنامه آیندگان.
۲۴. زرگر، علی‌اصغر، تاریخ روابط سیاسی ایران و انگلیس در دوره رضاشاه، ترجمه کاوه بیات، تهران: پروین، ۱۳۷۲.
۲۵. زهریری، علیرضا، عصر پهلوی به روایت اسناد، قم: دفتر نشر معارف، ۱۳۷۹.
۲۶. سلیمان‌پور، علی و امیر اکبری، «روابط خارجی ایران و آمریکا در آستانه انقلاب اسلامی»، فصلنامه علمی پژوهشی پژوهش‌نامه تاریخ، س ۱۱، ش ۴۲، بهار ۱۳۹۵، ص ۱۴۸ تا ۱۲۹.
۲۷. سنجر، ابراهیم، نفوذ آمریکا در ایران؛ بررسی سیاست خارجی آمریکا و روابط با ایران، تهران ۱۳۶۸.
۲۸. سولیوان، ویلیام و آنتونی پارسونز، خاطرات دو سفیر، ترجمه محمود طلوعی، تهران: علم، ۱۳۷۳.
۲۹. شولزینگر، رابرت، دیپلماسی آمریکا در قرن بیستم، ترجمه محمد رفیعی مهرآبادی، تهران: وزارت خارجه، ۱۳۹۰.
۳۰. شهبازی، علی، محافظ شاه (خاطرات علی شهبازی)، تهران: اهل‌قلم، ۱۳۷۷.
۳۱. صمیمی، مینو، پشت‌پرده تخت‌طاووس، ترجمه حسین اوتراابیان، تهران: اطلاعات، ۱۳۷۰.
۳۲. طباطبایی، محمدحسن، نفوذ فراماسونری در مدیریت نهادهای فرهنگی دهه ۱۳۴۰، چ ۱، تهران: مرکز اسناد انقلاب اسلامی، ۱۳۸۰.
۳۳. عبادی، حمید، چالش‌های ایران و آمریکا، تهران: مرکز اسناد انقلاب اسلامی، ۱۳۸۱.

۳۴. علم، اسدالله، گفت‌وگوهای من با شاه، ج ۲، تهران: طرح نو، ۱۳۷۱.
۳۵. فردوست، حسین، ظهور و سقوط سلطنت پهلوی؛ خاطرات حسین فردوست، ج ۱، تهران: اطلاعات، ۱۳۷۳.
۳۶. فصلنامه مطالعات تاریخی، ش ۹، ص ۱۵.
۳۷. قطبی، فریده، دخترم فرح، ترجمه الهه رئیس‌فیروز، تهران: به‌آفرین، ۱۳۸۱.
۳۸. قوی، نیره، درآمدی بر کارآمدی نظام جمهوری اسلامی در قلمرو زنان، تهران: معارف، ۱۳۹۵.
۳۹. گراهام، رابرت، ایران؛ سراب قدرت، ترجمه فیروز فیروزنیا، تهران: سبحان، ۱۳۵۸.
۴۰. گیدنز، آنتونی، جامعه‌شناسی، ج ۱، ترجمه منوچهر صبوری، تهران: نی، ۱۳۷۳.
۴۱. لدین، مایکل و ویلیام لوئیس، کارتر و سقوط شاه، ترجمه ناصر ایرانی، تهران: امیرکبیر، ۱۳۶۳.
۴۲. محیط طباطبایی، محمد، مجموعه آثار میرزاملکم‌خان، تهران: کتابخانه دانش، ۱۳۲۷.
۴۳. مرکز بررسی اسناد تاریخی وزارت اطلاعات، انقلاب اسلامی به‌روایت اسناد ساواک، تهران: مرکز بررسی اسناد تاریخی وزارت اطلاعات، بی تا.
۴۴. مرکز بررسی اسناد تاریخی وزارت اطلاعات، یاران امام به‌روایت اسناد ساواک (شهید آیت‌الله محمدرضا سعیدی)، تهران: مرکز بررسی اسناد تاریخی وزارت اطلاعات، ۱۳۷۶.
۴۵. مکی، حسین، تاریخ بیست‌ساله ایران، ج ۵، تهران: علمی، ۱۳۷۴.
۴۶. مؤسسه تنظیم و نشر آثار امام خمینی علیه‌السلام، صحیفه امام، ج ۳، به‌نقل از: نرم‌افزار صحیفه امام، نسخه ۳.
۴۷. نیکسون، ریچارد، ۱۹۹۹ پیروزی بدون جنگ، ترجمه فریدون دولت‌شاهی، تهران: اطلاعات، ۱۳۷۴.
۴۸. هاکس، مریت، ایران: افسانه و واقعیت؛ خاطرات سفر به ایران، ترجمه محمدحسین نظری‌نژاد و محمدتقی‌اکبری، مشهد: معاونت فرهنگی آستان قدس رضوی، ۱۳۶۸.
۴۹. هالیدی، فرد، دیکتاتوری و توسعه سرمایه‌داری در ایران، ترجمه فضل‌الله نیک‌آئین، تهران: امیرکبیر، ۱۳۵۸.
۵۰. هایز، رابرت، مأموریت مخفی در تهران، ترجمه سیدمحسن عادل، ج ۲، تهران: مؤسسه خدمات فرهنگی رسا، ۱۳۶۶.

دوم | منابع از فضای مجازی

- .measuringworth.com .۳۱
 mit.edu .۳۲
 nami.org .۳۳
 nationmaster.com .۳۴
 ncjrs.gov .۳۵
 newamerica.org .۳۶
 npr.org .۳۷
 numbeo.com .۳۸
 oecd.org .۳۹
 oica.net .۴۰
 ohchr.org .۴۱
 ourworldindata.org .۴۲
 parliament.uk .۴۳
 reuters.com .۴۴
 scimagojr.com .۴۵
 start.umd.edu .۴۶
 tacna.net .۴۷
 .the-american-interest.com .۴۸
 theguardian.com .۴۹
 Undp.org .۵۰
 unifiedlawyers.com .۵۱
 Un.org .۵۲
 usnews.com .۵۳
 who.int .۵۴
 worldatlas.com .۵۵
 worldbank.org .۵۶
 worlddata.info .۵۷
 worldcrunch.com .۵۸
 worldsteel.org .۵۹
 worldwater.org .۶۰
 Aljazeera.com .۱
 bjs.gov .۲
 bjs.ojp.usdoj.gov .۳
 blog.realinstitutoelcano.org .۴
 cato.org .۵
 cbsnews.com .۶
 cdc.gov .۷
 cement.org .۸
 census.gov .۹
 cia.gov .۱۰
 dw.com .۱۱
 euronews.com .۱۲
 Fao.org .۱۳
 freedomhouse.org .۱۴
 globalhungerindex.org .۱۵
 globalpetrolprices.com .۱۶
 healthdata.org .۱۷
 iea.org .۱۸
 indexmundi.com .۱۹
 insee.fr .۲۰
 ir.sputniknews.com .۲۱
 investopedia.com .۲۲
 iresearch.worldbank.org .۲۳
 iranjewish.com .۲۴
 japanfs.org .۲۵
 japantimes.co.jp .۲۶
 knoema.com .۲۷
 leader.ir .۲۸
 legifrance.gouv.fr .۲۹
 mehrnews.com .۳۰





