

شیوه ارسال پایان نامه/رساله به سامانه "هماندجو" پژوهشگاه علوم و فناوری اطلاعات ایران (ایرانداک)

مقدمه

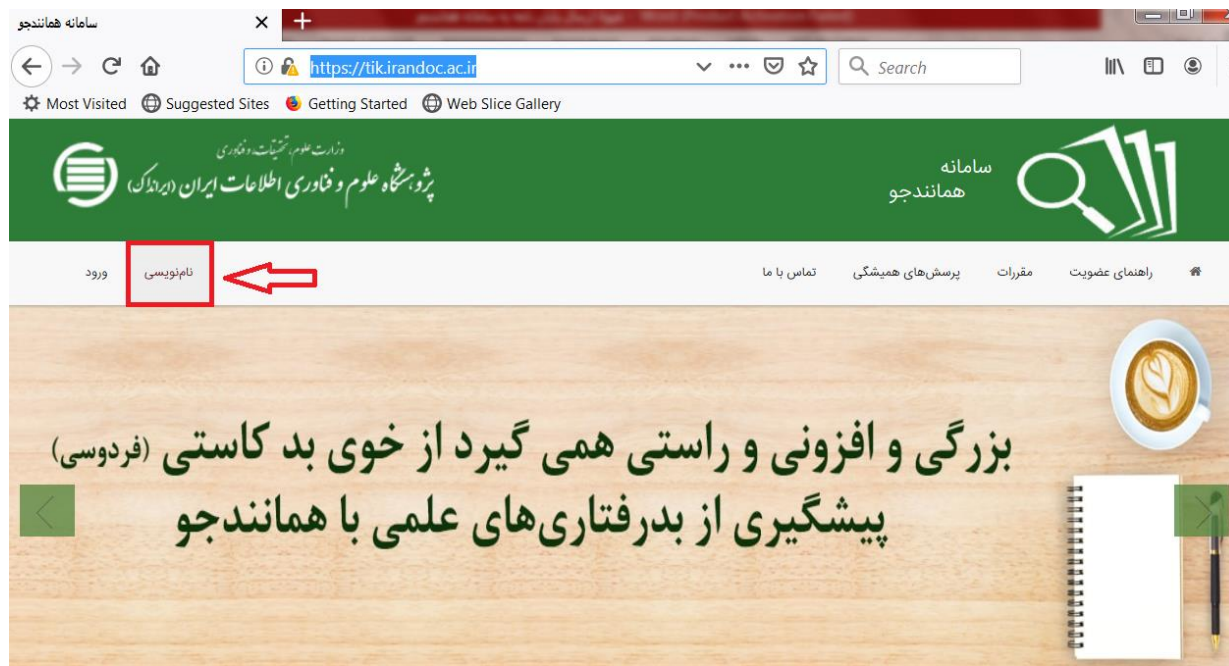
سامانه «هماندجو» در پاسخ به خواست جامعه علمی کشور برای بهبود اخلاق علمی و حمایت از مالکیت فکری و معنوی و همچنین پیش‌گیری از بدرفتاری‌های علمی راه‌اندازی شده است. همانندجویی در نوشتار پایان‌نامه‌ها و رساله‌ها و دیگر مدارک علمی، گامی در کمک به نگاه‌داشت حقوق پدیدآوران و گسترش علم و فناوری و زمینه‌سازی برای دسترسی آزاد همگان به اطلاعات است. مجلس شورای اسلامی در تبصره نه قانون "پیشگیری و مقابله با تقلب در تهیه آثار علمی" مصوب ۳۱ مرداد ۱۳۹۶، کاربرد این سامانه را در حوزه‌های علمیه و همچنین دانشگاه‌ها، پژوهشگاه‌ها، و مؤسسه‌های آموزش عالی، پژوهشی، و فناوری دولتی و غیردولتی کشور الزام کرده است. پیش‌تر نیز بر پایه آیین‌نامه شماره ۱۹۵۹۲۹/۱۹۵۹۲۹ و تاریخ ۱۳۹۵/۹/۶، کاربرد همانندجو در دانشگاه‌ها، پژوهشگاه‌ها، یا مؤسسه‌های آموزش عالی، پژوهشی، یا فناوری دولتی و غیردولتی زیر نظر وزارت علوم، تحقیقات، و فناوری الزامی شده بود.

دانشجویان موظفند فایل تمام متن پایان نامه یا رساله خود را در این سامانه وارد و نتیجه همانندجویی را به همراه فرم شماره ۳۴ (از سایت دانشگاه) در پیشخوان دفاع بارگذاری نمایند.



قدم اول: ثبت نام در سامانه

۱. مراجعه به آدرس اینترنتی <https://tik.irandoc.ac.ir>

۲. انتخاب گزینه نام‌نویسی (تصویر شماره ۱)



تصویر شماره ۱

 <h3>درخواست عضویت شخص حقوقی</h3> <p>مؤسسه آموزشی پژوهشی و فناوری نشریه ادواری همایش</p> <hr/> <h4>نماینده گرامی!</h4> <p>خواهشمند است پیش از پر کردن کاربرگ نامنویسی توجه فرمایید</p> <p>جهت نامنویسی در سامانه همانندجو، و اضافه شدن به لیست مؤسسات حقوقی بایستی طی معرفی نامه از طرف ریاست محترم آن مؤسسه اطلاعات را پر و نامه را الصاق و ارسال نمایید.</p> <p>فعال تا سال ۱۳۹۸</p> <p>مؤسسه</p> <p>برو</p>	 <h3>نام نویسی شخص حقیقی</h3> <p>دانشجو نویسنده مقاله مجله نویسنده مقاله همایش نویسنده کتاب</p> <hr/> <h4>کاربر گرامی!</h4> <p>خواهشمند است پیش از پر کردن کاربرگ نامنویسی توجه فرمایید</p> <p>اطلاعاتی که وارد می‌کنید، اطلاعات هویتی شماست، بنابراین آنها را کامل و درست وارد کنید.</p> <p>اطلاعات هویتی (مانند شماره ملی)، شماره تلفن همراه و رایانامه (ایمیل) دیگران را به کار نبرید.</p> <p>شماره ملی و رایانامه (ایمیل) را نمی‌توان ویرایش کرد، پس در وارد کردن آنها دقت کنید.</p> <p>نامنویسی شده تا سال ۱۳۹۸</p> <p>۱۷,۱۵۷ کاربر</p> <p>برو</p>
---	--

تصویر شماره ۲

۴. تکمیل اطلاعات شخصی (تصویر شماره ۳)

نام نوبسی

https://tik.irandoc.ac.ir/User/SignUp

Most Visited Suggested Sites Getting Started Web Slice Gallery

ورود نام نوبسی تماس با ما پرسش‌های همیشگی مقررات راهنمای عضویت

حساب
مشخصات حساب خود را وارد کنید.

اطلاعات شخص حقوقی
اطلاعات مؤسسه را وارد کنید.

اطلاعات
خواهشمند است اطلاعات خود را درست وارد کنید.

شهرزند غیر ایرانی هستم

شماره ملی *
نام *
نام خانوادگی *
نام پدر *
جنسیت
انتخاب
تاریخ تولد *
روز
ماه
سال
تلفن همراه *
۰۹۱۲.....

گام بعد ←

همه فیلدها را وارد کنید.

در صورتی که دانشجوی غیرایرانی هستید این قسمت را فعال کنید.

پس از تکمیل فرم بر روی "گام بعد" کلیک کنید.

۵. تکمیل اطلاعات دانشگاه (تصویر شماره ۴)

The screenshot shows a web browser window with the URL <https://tik.irandoc.ac.ir/User/SignUp>. The page header includes the logo of the National Library and Archives of Iran and the text 'سامانه همانندجو' (Similarity System). The main content area contains a registration form with the following sections:

- اطلاعات** (Information): خواهشمند است اطلاعات خود را درست وارد کنید.
- اطلاعات شخص حقوقی** (Legal Person Information): اطلاعات مؤسسه را وارد کنید.
- حساب** (Account): مشخصات حساب خود را وارد کنید.

The form fields are:

- نقش شما (Your Role): انتخاب کنید... (Select...)
- وابستگی سازمانی (Organizational Affiliation): نوع مؤسسه را انتخاب نمایید... (Select the type of institution...)
- نام مؤسسه (Institution Name): نوع مؤسسه را انتخاب نمایید... (Select the type of institution...)

Navigation buttons: **گام بعد** (Next Step) and **گام پیش** (Previous Step).

A green message box at the bottom says: **همه فیلدها را وارد کنید.** (Fill in all fields.)

تصویر شماره ۴

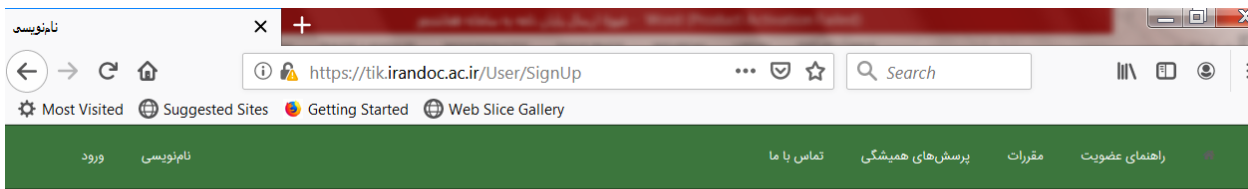
فیلدها را به صورت زیر انتخاب کنید:

نقش شما: پدیدآور(دانشجو) پیشنهاده/ پایان نامه/ رساله

وابستگی سازمانی: وزارت علوم، تحقیقات و فناوری

نام مؤسسه: دانشگاه بین المللی امام خمینی(ره) - نام دانشکده خود را انتخاب کنید

۶. ثبت ایمیل و انتخاب گذرواژه (تصویر شماره ۵)



در انتخاب کلمه عبور بهتر است عباراتی را در نظر بگیرید که به خاطر سپردن آن برای شما آسان باشد. همین رمز را در فیلد پایین نیز تکرار کنید.

۱

۲

۳

قوانین را مطالعه و آن را تایید نمایید.

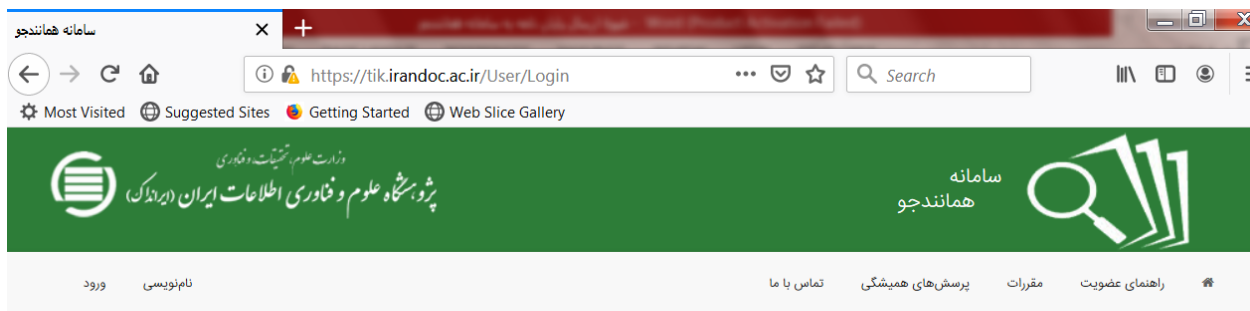
روی ذخیره کلیک کنید.

تصویر شماره ۵

با توجه به اینکه لینک فعالسازی به رایانامه ای که ثبت نموده اید ارسال خواهد شد، لذا دقت نمایید رایانامه فعال خود را ثبت کرده و آدرس آن به صورت صحیح وارد گردد.

قدم دوم: فعال سازی ثبت نام

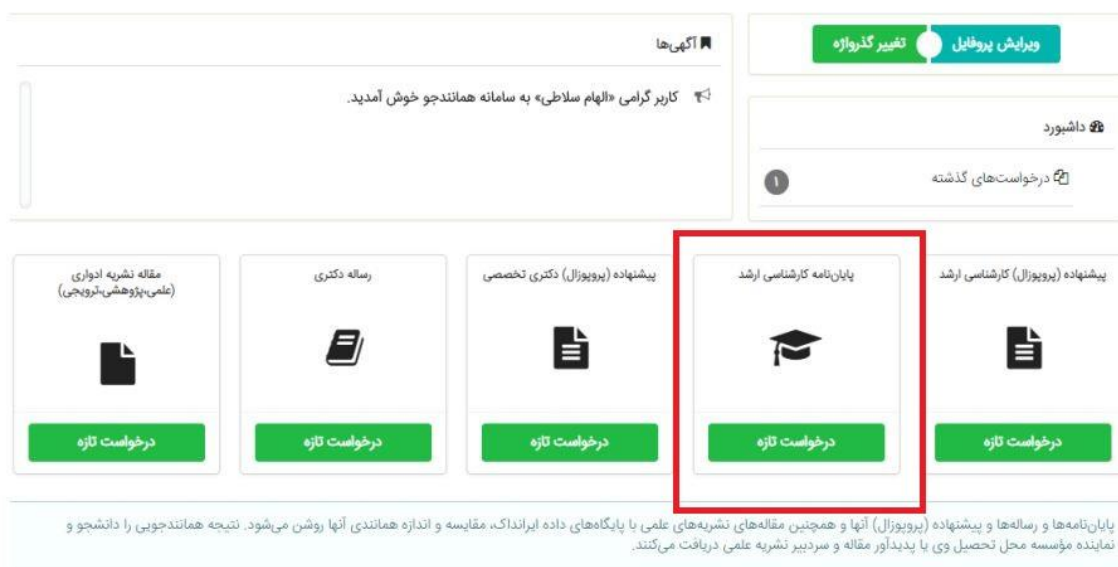
پس از مرحله نام‌نویسی، یک لینک فعال سازی به رایانه شما ارسال می‌شود که برای تکمیل روند ثبت نام باید به inbox رایانامه خود مراجعه کرده و روی لینک مربوطه کلیک کنید. ممکن است لینک ارسالی در spam قرار گرفته باشد. پس از کلیک بر روی لینک فعال سازی و باز شدن صفحه سامانه همانندجو، آدرس رایانامه (ایمیل) و رمز عبور ثبت شده در مرحله قبلی را وارد کرده و بر روی دکمه ورود کلیک کنید. (تصویر شماره ۶)



تصویر شماره ۶

قدم سوم: همانندجویی پایان نامه

پروفایل شما در قسمت داشبورد، دارای گزینه‌های «درخواست تازه» و «درخواست‌های گذشته» است. ۱. به روی «درخواست تازه» در قسمت «پایان نامه کارشناسی ارشد» کلیک کنید. (تصویر شماره ۷)



تصویر شماره ۷

۲. نوع درخواست و نوع متن ارسالی را انتخاب کنید. (تصویر شماره ۸)

تصویر شماره ۸

۳. عنوان پایان نامه و متن کامل پایان نامه خود(از ابتدای فصل اول تا قبل از منابع و مراجع) را کپی کنید. (تصویر شماره ۹)

تصویر شماره ۹

۴. ثبت ایمیل استاد راهنما و شناسه (تصویر شماره ۱۰)

۱ ایمیل استاد راهنما را وارد کنید.

۲ شناسه استاد راهنما را وارد کنید.

۳ شناسه را تایید کنید.

۴ کلیک کنید

تصویر شماره ۱۰

به اطلاع می‌رساند از تاریخ ۲۷ مهرماه ۱۴۰۱، برای ثبت درخواست همانندجویی پایان نامه/رساله نیازی به شناسه ی استاد نیست و ثبت ایمیل کافی است.

۵. پرداخت با کارت های عضو شتاب و رمز دوم (تصویر شماره ۱۱)

نوع پرداخت را "پرداخت مستقیم" انتخاب کنید

روی "ذخیره" کلیک کنید

تصویر شماره ۱۱

با ذخیره اطلاعات به صفحه تایید و پرداخت هدایت می شوید (تصویر شماره ۱۲) دقت فرمایید که هزینه واریزی بازگردانده نمی شود و امکان ویرایش متن پس از پرداخت وجه وجود ندارد.

تایید پرداخت

https://tik.irandoc.ac.ir/Assignment/Payment

وزارت علوم، تحقیقات و فناوری
پژوهشگاه علوم و فناوری اطلاعات ایران «ایرانداک»

سامانه همانندجو نسخه: ۲.۵.۰.۰

عنوان متن: خیص هیات داوران طی حداکثر شش ماه، با رعایت حداکثر مدت مجاز تحصیل یک بار دیگر از رساله خود دفاع کند.

تاریخ صورت حساب: ۱۳۹۸/۰۴/۲۴

مبلغ پرداخت: ۱۸۰,۰۰۰ ریال

«کاربر گرامی!»

کاربر گرامی، هزینه پرداخت شده برای همانندجویی بازگردانده نمی شود. خواهشمند است در بارگذاری نوشته دقت و از بارگذاری نادرست یا همانندجویی موضوع و مانند آنها پرهیز فرمایید.

پرداخت انصراف

با اطمینان از متن ارسالی پایان نامه / رساله، به روی "پرداخت" کلیک کنید.

«دوشنبه ۲۴ تیر ۱۳۹۸» کاربر «فرانک خسروپور» - نقش «نماینده موسسه» مؤسسه «دانشگاه بین المللی امام خمینی» خروج

تصویر شماره ۱۲

قدم چهارم: پرینت گزارش همانندجویی

در صورتی که فرایند پرداخت کامل انجام شده باشد، می توانید برای دیدن نتیجه همانندجویی متن بارگذاری شده خود در قسمت پروفایل خود روی آیکون «درخواست های گذشته» کلیک کنید. (تصویر شماره ۱۳)

https://tik.irandoc.ac.ir/Panel/Dashboard

Most Visited Suggested Sites Getting Started Web Slice Gallery

سامانه همانندجو نسخه: ۲.۵.۰.۰

درخواست مؤسسه‌ها

ویرایش پروفایل تغییر گذرواژه

فعالیت‌ها

- ۱ مدیریت مؤسسه(ها)
- ۱ مدیریت اعضا
- ۲۰ مدیریت کاربران

درخواست تازه

- ۱ درخواست‌های گذشته شما

خروج

مؤسسه «دانشگاه بین المللی امام خمینی»

کاربر «فرانک خسروی» - نقش «نماینده موسسه»

دوشنبه ۲۴ تیر ۱۳۹۸

تصویر شماره ۱۳

سپس با کلیک روی آیکون ذره بین، نتیجه همانندجویی را ببیند. (تصویر شماره ۱۴) در بالای این برگ، اطلاعاتی درباره نوشته بارگذاری شده و درصد همانندی آن است. در میان این برگ میتوان نوشته را دید که بخشهای همانند آن با مدارک دیگر، به رنگهای گوناگون آمده اند و با کلیک روی هر یک از آنها میتوان به نشانی اینترنتی آن مدارک رفت. با کلیک بر ستون "دریافت مدرک" میتوانید نتیجه همانندجویی را پرینت بگیرید.

https://tik.irandoc.ac.ir/Assignment/UserReq

وزارت علوم، تحقیقات و فناوری
پروژه‌ها و علوم فناوری اطلاعات ایران
سامانه همانندجو نسخه: ۲.۵.۰.۰

ویرایش پروفایل | تغییر گذرواژه | خروج

درخواست تازه

برای گروه بندی بر اساس یک ستون آن را کشیده و در اینجا رها کنید

نام و نام خانوادگی	نام استاد راهنما	عنوان متن	تاریخ درخ...	دیدن نتیجه	دریا... مدرک	دریا... فایل اصل
		ارزیابی سینتیکی زایش نفت از سنگ منشأ ...	۱۳۹۸/۰۳/۰۸			۱۴% همانندی

۱ این قسمت درصد همپوشانی کل را نمایش میدهد.

۲ از این قسمت گزارش همانندجویی پایان نامه/رساله خود را پرینت بگیرید.

۳ از این قسمت نتیجه همانندجویی پایان نام/رساله خود را ببینید.

تصویر شماره ۱۴

در انتهای صفحه "نتیجه همانندجویی" فهرست منابع و درصد همانندی با هر منبع و پیوند به آن منبع آمده است. در ستون درصد برداشت میتوانید درصد همپوشانی از هر منبع را ببینید. (تصویر شماره ۱۵)

نتیجه‌ی همانندجویی

https://tik.irandoc.ac.ir/Assignment/ShowRes

سامانه همانندجو نسخه : 2.5.0.0

Faculty of Engineering
Engineering

Kinetic evaluation of petroleum generation from source rock using thermal pyrolysis analysis in south west of Iran

Athesis Submitted in Partial Fulfillment of the Requirements for the Degree of Master of Science (Doctor of Philosophy) in Petroleum Engineering

فهرست منابع

ردیف‌نشانی	تعداد کلمات برداشت شده	درصد برداشت	آدرس منبع
۱	۱۴۱۰	۵٪	https://ganj-beta.irandoc.ac.ir/#/articles/7547f11a7082c424fb0d6d1cde7b5c01
۲	۲۳۰		https://ganj-beta.irandoc.ac.ir/#/articles/322ede82ef940b9e532a8183916a48312
۳	۱۶۴		http://aag.scu.ac.ir/article_11099.html
۴	۱۲۳		https://ganj-beta.irandoc.ac.ir/#/articles/6e98825c8c5a2c7aa92a6ef134f85b14
۵	۹۱		https://ganj-beta.irandoc.ac.ir/#/articles/9f2baf512b998ad87c0ae3b9801805515
۶	۹۰		https://ganj-beta.irandoc.ac.ir/#/articles/a7aa24f287d9a9ef7de7bad6b55520247
۷	۸۹		http://pr.ripi.ir/article_603.html

مؤسسه «دانشگاه بین المللی امام خمینی»
کاربر «فرانک خسرویور» - نقش «نماینده موسسه»
«دوشنبه ۲۴ تیر ۱۳۹۸»
تصویر شماره ۱۵

لازم است گزارش همانندجویی و تصویر فهرست منابع (همپوشانی از هر منبع) در پیشخوان دفاع سامانه گلستان بارگذاری شود.