

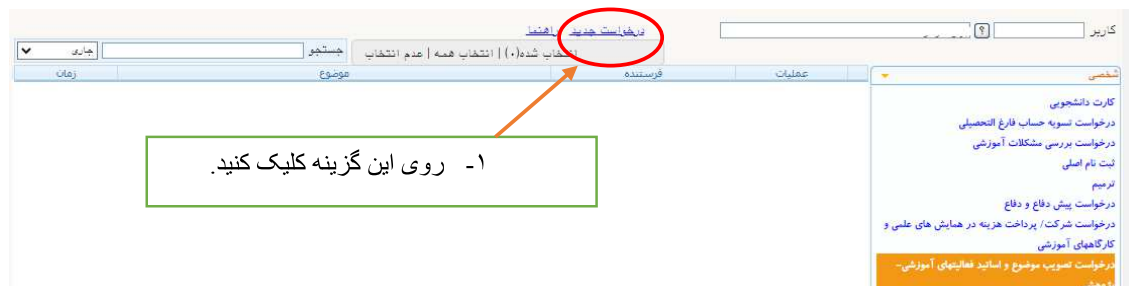
## فرآیند تعیین اولیه استاد راهنمای دانشجویان مقطع دکتری - ورودی ۹۹ و بعد از آن

### گردش کار فرآیند

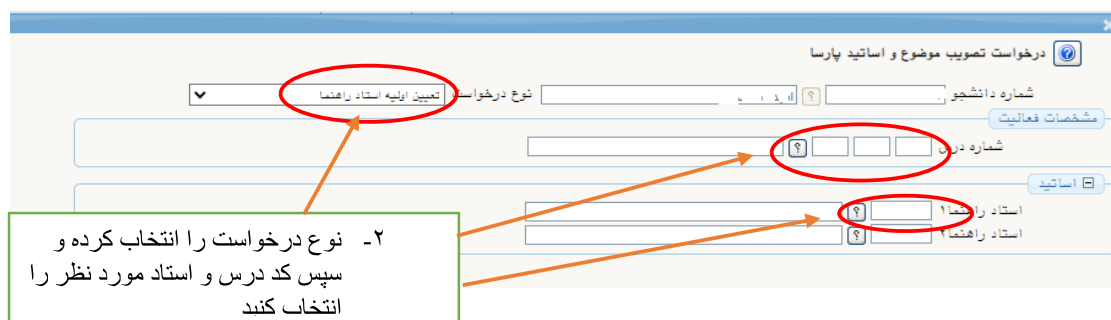


## مراحل ثبت درخواست توسط دانشجو

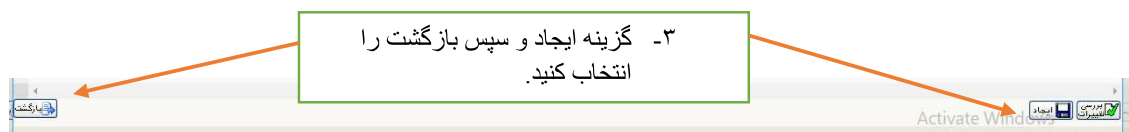
۱- ابتدا لازم است از مسیر پیشخوان خدمت/ درخواست تصویب موضوع و اساتید فعالیت های آموزشی و پژوهشی وارد شده و گزینه درخواست جدید را کلیک نمایید.



۲- در فرم نمایش داده شده نوع درخواست را روی گزینه "تعیین اولیه استاد راهنما" تنظیم نموده و کد درس مرتبط با رساله و اطلاعات استاد را انتخاب نمایید.



۳- در انتهای فرم روی گزینه "ایجاد" کلیک کرده و سپس گزینه "بازگشت" را انتخاب نمایید.



۴- در ادامه برای ارسال گردش کار به مراحل بعدی گزینه "تایید و ارسال" را کلیک نمایید.

